

Le présent document contient des renseignements de base qui pourraient vous intéresser à propos du Portefeuille de revenu diversifié Franklin Quotientiel – Série OT. Pour plus de détails, consultez le prospectus simplifié du fonds. Pour en obtenir un exemplaire, faites-en la demande à votre représentant ou communiquez avec la Société de Placements Franklin Templeton (Franklin Templeton) en composant le 1.800.897.7281, en envoyant un courriel à [service.CAN.franklintempleton@fisglobal.com](mailto:service.CAN.franklintempleton@fisglobal.com) ou en consultant le site [www.franklintempleton.ca](http://www.franklintempleton.ca).

**Avant d'investir dans un fonds, vous devriez évaluer s'il cadre avec vos autres investissements et respecte votre tolérance au risque.**

## Bref aperçu

|   |   |                                       |  |
|---|---|---------------------------------------|--|
| <b>Codes du fonds :</b>                         | CAD : TML3951   | <b>Gestionnaire du fonds :</b>        | Société de Placements Franklin Templeton   |
| <b>Date de création de la série :</b>           | 03 février 2017   | <b>Gestionnaire de portefeuille :</b> | Société de Placements Franklin Templeton   |
| <b>Valeur totale du fonds au 31 mars 2025 :</b> | 833,0 millions \$   | <b>Distributions :</b>                | Mensuelles; les distributions seront réinvesties, sauf si vous choisissez de recevoir des liquidités |
| <b>Ratio des frais de gestion (RFG) :</b>       | Les frais de gestion et d'administration sont négociés et payés directement par vous. | <b>Placement minimal :</b>            | Placement initial <sup>§</sup> 200 000 \$ Versements préautorisés aucun minimum                      |

§ Sauf pour certains comptes gérés.

## Dans quoi le fonds investit-il?

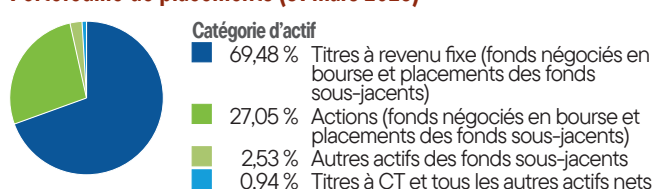
Le portefeuille investit principalement dans une combinaison diversifiée de fonds de titres à revenu et d'obligations. Dans des conditions normales de marché, la composition optimale de l'actif du portefeuille est de 70 à 95 % d'instruments de créance et de 5 à 30 % de titres de participation.

Les graphiques ci-dessous donnent un aperçu des placements détenus par le fonds au 31 mars 2025. Les placements du fonds sont appelés à changer.

### Les 10 principaux placements (31 mars 2025)

|   |                |
|---|----------------|
| 1. Fonds d'obligations canadiennes de base plus Franklin, Série O             | 31,05 %        |
| 2. Fonds d'obligations gouvernementales canadiennes Franklin, Série O         | 15,79 %        |
| 3. Fonds d'obligations de base mondiales Franklin, Série FNB                  | 11,08 %        |
| 4. Fonds d'obligations canadiennes à court terme Franklin, Série O            | 6,71 %         |
| 5. Fonds d'optimisation du revenu durable Franklin Brandywine Global, Série O | 4,62 %         |
| 6. Fonds d'actions essentielles américaines Franklin, Série O                 | 4,46 %         |
| 7. FINB FTSE États-Unis Franklin  | 2,96 %         |
| 8. Fonds américain à rendement élevé Franklin Brandywine, Série O             | 2,84 %         |
| 9. Fonds d'actions canadiennes Franklin ClearBridge, Série O                  | 2,81 %         |
| 10. Fonds d'actions essentielles canadiennes Franklin, Série O                | 2,46 %         |
| <b>Pourcentage total des 10 principaux placements</b>                         | <b>84,78 %</b> |
| <b>Nombre total de placements</b>   | <b>21</b>      |

### Portefeuille de placements (31 mars 2025)



## Quels sont les risques associés à ce fonds?

La valeur du fonds peut augmenter ou diminuer. Vous pourriez perdre de l'argent.

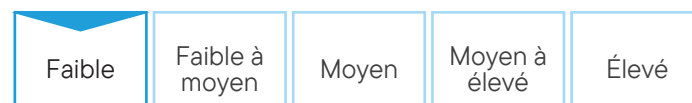
Une façon d'évaluer le niveau de risque d'un fonds est d'examiner l'ampleur des variations de son rendement avec le temps. C'est ce qu'on appelle la « volatilité ».

En général, le rendement des fonds très volatils varie beaucoup. Ces fonds peuvent perdre de l'argent, mais aussi avoir un rendement élevé. Le rendement des fonds peu volatils varie moins et est généralement plus faible. Ces fonds risquent moins de perdre de l'argent.

### Niveau de risque

Franklin Templeton estime que le niveau de volatilité de ce fonds est **faible**.

Ce niveau est établi d'après la variation du rendement du fonds d'une année à l'autre. Il n'indique pas la volatilité future du fonds et peut changer avec le temps. Un fonds dont le niveau de risque est faible peut quand même perdre de l'argent.



Pour en savoir davantage sur le niveau de risque et les facteurs de risque qui peuvent influencer sur le rendement du fonds, consultez la rubrique « Méthode de classification des risques d'investissement » dans le prospectus simplifié du fonds.

### Aucune garantie

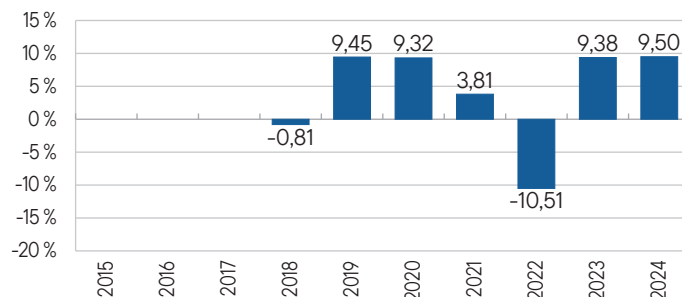
Comme c'est le cas pour la plupart des fonds communs de placement, le fonds n'offre aucune garantie. Il est possible que vous ne puissiez pas récupérer l'argent que vous avez investi.

## Quel a été le rendement du fonds?

Cette section vous indique le rendement des parts de Série OT du fonds au cours des 7 dernières années. Les frais du fonds ont été déduits du rendement exprimé. Les frais diminuent le rendement de la série.

### Rendements annuels

Ce graphique indique le rendement des parts de Série OT du fonds pour chacune des 7 dernières années. La série a perdu de sa valeur pendant 2 des 7 années. Les rendements indiqués et leur variation annuelle peuvent vous aider à évaluer les risques associés à ce fonds dans le passé, mais ils ne vous indiquent pas quel sera son rendement futur.



### Meilleur et pire rendement sur trois mois

Ce tableau vous indique le meilleur et le pire rendement des parts de Série OT du fonds sur trois mois au cours des 7 dernières années. Ces rendements pourraient augmenter ou diminuer. Tenez compte de la perte que vous seriez en mesure d'assumer sur une courte période.

|                    | Rendement | 3 mois terminés | Si vous aviez investi 1 000 \$ dans le fonds au début de cette période |
|--------------------|-----------|-----------------|--|
| Meilleur rendement | 8,30 %    | 30 juin 2020    | vos placement augmenterait pour s'établir à 1 083 \$.                  |
| Pire rendement     | -7,00 %   | 30 juin 2022    | vos placement chuterait pour s'établir à 930 \$.                       |

### Rendement moyen

Le rendement annuel composé des parts de Série OT du fonds a été de 4,27 % depuis la création. Si vous aviez investi 1 000 \$ dans cette série du fonds au moment de sa création, votre placement vaudrait maintenant 1 406 \$.

## À qui le fonds est-il destiné?

### Aux investisseurs qui :

- recherchent un fonds de base axé sur le revenu et diversifié en fonction des catégories d'actif, des régions et des approches de placement
- investissent à moyen terme

Cette série recherche aussi des flux de trésorerie mensuels réguliers provenant de placements détenus à l'extérieur d'un régime enregistré.

## Un mot sur la fiscalité

En général, vous devez payer de l'impôt sur l'argent que vous raporte un fonds. Le montant à payer varie en fonction des lois fiscales de votre lieu de résidence et selon que vous détenez ou non le fonds dans un régime enregistré, comme un régime enregistré d'épargne-retraite ou un compte d'épargne libre d'impôt.

Rappelez-vous que si vous détenez votre fonds dans un compte non enregistré, les distributions du fonds s'ajoutent à votre revenu imposable, qu'elles soient versées en espèce ou réinvesties.

## Quels sont les coûts?

Les tableaux qui suivent présentent les frais que vous pourriez avoir à payer pour acheter, posséder et vendre des parts de Série OT du fonds. Les frais (y compris les commissions) peuvent varier d'une série et d'un fonds à l'autre. Des commissions élevées peuvent inciter les représentants à recommander un placement plutôt qu'un autre. Informez-vous sur les séries, les fonds et les placements plus économiques qui pourraient vous convenir.

### 1. FRAIS D'ACQUISITION

Il n'y a pas de frais d'acquisition pour les parts de Série OT du fonds.

### 2. FRAIS DU FONDS

Vous ne payez pas ces frais directement, mais ils ont une incidence sur votre portefeuille parce qu'ils diminuent le rendement du fonds.

Au 31 décembre 2024, les frais de la Série OT correspondaient à 0,01 % de la valeur de cette série. Cela équivaut à 0,10 \$ pour chaque placement de 1 000 \$.

#### Ratio des frais de gestion (RFG)

Il s'agit du total des frais de gestion et d'administration, et des frais d'exploitation.

#### Ratio des frais d'opérations (RFO)

Il s'agit des frais d'opérations du fonds.

#### Frais de la série

#### Taux annuel (en % de la valeur de la série)

Tous les frais sont payés directement par vous, reportez-vous à la rubrique « Frais de gestion et d'administration » ci-dessous.

0,01 %

0,01 %

### Renseignements sur la commission de suivi

Franklin Templeton ne verse aucune commission de suivi à la société de votre représentant pour les parts de Série OT.

### 3. AUTRES FRAIS

Il est possible que vous ayez à payer d'autres frais au moment de l'achat, de la détention, de la vente ou d'une substitution des parts du fonds.

| Frais                                       | Montant payé  |
|---|---|
| <b>Frais de gestion et d'administration</b> | Le fonds ne paie pas de frais de gestion ni de frais d'administration à Franklin Templeton pour cette série. Vous payez plutôt directement à Franklin Templeton des frais de gestion et d'administration établis comme suit : <ul style="list-style-type: none"> <li>• Sur la première tranche de 2,5 M\$ CA – 0,80 %</li> <li>• Sur la tranche suivante de 2,5 M\$ CA – 0,70 %</li> <li>• Sur la tranche qui excède 5 M\$ CA – 0,65 %</li> </ul> Certains investisseurs institutionnels peuvent négocier des frais de gestion et d'administration différents en concluant un accord écrit avec Franklin Templeton.   |
| <b>Frais de conseils en placement</b>       | Vous versez à la société de votre représentant des frais de conseils en placement, que vous négociez directement avec votre représentant. Vous devez payer ces frais tant que vous conservez les titres de cette série du fonds. Franklin Templeton percevra les frais de conseils en placement (majorés des taxes applicables) pour le compte de la société de votre représentant en rachetant des parts de cette série du fonds dans votre compte et en versant le produit du rachat à la société de votre représentant. Le plafond annuel des frais de conseils en placement que nous percevons pour le compte de la société de votre représentant s'élève à 1,50 %. |

### Et si je change d'idée?

En vertu des lois sur les valeurs mobilières de certaines provinces et de certains territoires, vous avez le droit :

- de résoudre un contrat de souscription de parts d'un fonds dans les deux jours ouvrables suivant la réception du prospectus simplifié ou de l'aperçu du fonds;
- d'annuler votre souscription dans les 48 heures suivant la réception de sa confirmation.

Dans certaines provinces et certains territoires, vous avez également le droit de demander la nullité d'une souscription ou de poursuivre en dommages-intérêts si le prospectus simplifié, l'aperçu du fonds ou les états financiers contiennent de l'information fausse ou trompeuse. Vous devez agir dans les délais prescrits par la loi sur les valeurs mobilières de votre province ou territoire.

Pour de plus amples renseignements, reportez-vous à la loi sur les valeurs mobilières de votre province ou territoire ou consultez un avocat.

### Renseignements

Pour obtenir un exemplaire du prospectus simplifié et d'autres documents d'information du fonds, communiquez avec Franklin Templeton ou votre représentant. Ces documents et l'aperçu du fonds constituent les documents légaux du fonds.

#### Société de Placements Franklin Templeton

5000, rue Yonge, bureau 900  
Toronto (Ontario) M2N 0A7  
Service à la clientèle sans frais : 1.800.897.7281  
Courriel : [service.CAN.franklintempleton@fisglobal.com](mailto:service.CAN.franklintempleton@fisglobal.com)  
[www.franklintempleton.ca](http://www.franklintempleton.ca)

Pour en apprendre davantage sur les placements dans les fonds, consultez la brochure intitulée **Comprendre les organismes de placement collectif**, accessible sur le site Web des Autorités canadiennes en valeurs mobilières à l'adresse [www.autorites-valeurs-mobilieres.ca](http://www.autorites-valeurs-mobilieres.ca).