

# Viser à offrir le « meilleur des deux mondes »

## Portefeuilles FNB multiactifs Franklin

Également offert sous forme de série FNB

Les portefeuilles FNB multiactifs Franklin sont des fonds communs de placement qui investissent dans des FNB. Par conséquent, ils combinent certaines des meilleures caractéristiques de nombreux fonds communs de placement et FNB, notamment en proposant une gestion active et des frais peu élevés, et en permettant la mise en place de plans d'investissement automatiques.

Il y a des milliers de FNB parmi lesquels choisir. Disposer d'un vaste éventail de choix peut être une bonne chose, mais cela peut désorienter. Comment arrive-t-on à choisir la bonne combinaison de FNB pour atteindre ses objectifs à long terme en tenant compte de l'incertitude de marchés?

**Les portefeuilles FNB multiactifs Franklin sont une option à la fois simple et diversifiée pour investir dans les FNB. Nous nous occupons de la répartition de votre actif, de l'achat et de la vente des FNB et de la surveillance de vos placements pour que vous n'ayez pas à vous en soucier.**

Vous pouvez choisir parmi ces quatre portefeuilles en fonction de vos objectifs de placement et de votre tolérance au risque :

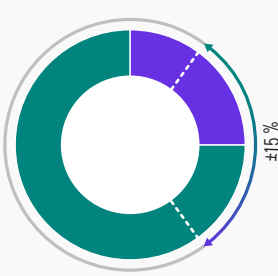
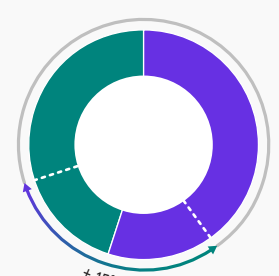
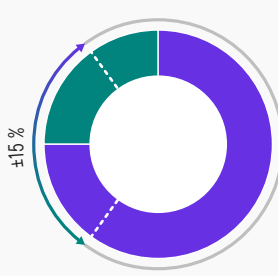
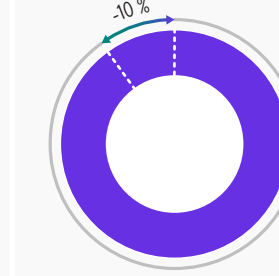
### Renseignements sur le portefeuille

### Portefeuille FNB de revenu prudent Franklin

### Portefeuille de FNB équilibré Franklin

### Portefeuille FNB de croissance Franklin

### Portefeuille FNB d'actions Franklin

Symbole	CNV	CBL	GRO	EQY
<b>Répartition de l'actif neutre</b> <div> <div></div> Actions         <div></div> Titres à revenu fixe       </div>	 <div>25 % 75 %</div>	 <div>45 % 55 %</div>	 <div>75 % 25 %</div>	 <div>100 % 0 %</div>
<b>Pourquoi investir dans ce Fonds</b>	Pour les investisseurs qui recherchent un revenu courant et une certaine appréciation du capital	Pour les investisseurs qui recherchent un bon équilibre entre l'appréciation du capital à long terme et le revenu dégagé, en privilégiant une appréciation du capital à long terme	Pour les investisseurs qui recherchent un portefeuille bien diversifié qui favorise l'appréciation du capital	Pour les investisseurs qui recherchent un portefeuille hautement diversifié conçu pour procurer une appréciation du capital à long terme
<b>Catégorie Morningstar</b>	Équilibrés mondiaux à revenu fixe	Équilibrés mondiaux neutres	Équilibrés mondiaux d'actions	Actions mondiales
<b>Niveau de risque</b>	Faible	Faible à modéré	Faible à modéré	Modéré
<b>RFG<sup>1</sup></b>	0,26 %	0,26 %	0,26 %	0,27 %
<b>Duration<sup>2</sup></b>	5,93	5,80	5,50	—

1. Ratio des frais de gestion (RFG) de la série F au 30 juin 2025.

2. Au 30 septembre 2025. Duration du fonds, y compris les liquidités.

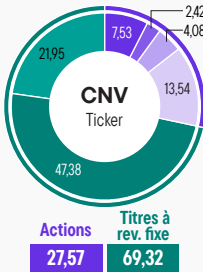
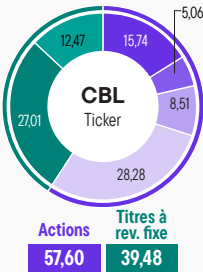
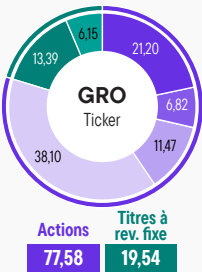
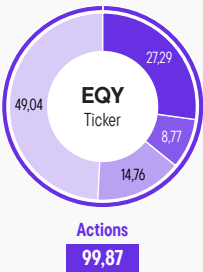
## Renseignements sur le portefeuille

Portefeuille FNB  
de revenu prudent  
Franklin

Portefeuille de FNB  
équilibré Franklin

Portefeuille FNB de  
croissance Franklin

Portefeuille FNB  
d'actions Franklin

Répartition de l'actif (%)									
Répartition du crédit (%) <sup>3</sup>	Titres de première qualité (Fonds   Indice)	AAA	17,73	27,29	17,58	27,29	17,22	27,29	—
		AA	28,26	34,48	28,01	34,48	27,45	34,48	—
		A	19,07	23,12	18,91	23,12	18,52	23,12	—
		BBB	23,38	12,75	23,18	12,75	22,71	12,75	—
	Titres de qualité inférieure (Fonds   Indice)	BB	5,30	1,49	5,25	1,49	5,15	1,49	—
		B	2,28	0,55	2,26	0,55	2,21	0,55	—
Placements du portefeuille (%)	Actions	FINB FTSE États-Unis Franklin	13,52		27,80		37,43		48,97
		FINB FTSE Canada toutes capitalisations Franklin	7,46		15,40		20,74		27,14
		FINB d'actions internationales Franklin	4,49		9,20		12,39		16,22
		FINB d'actions des marchés émergents Franklin	2,18		4,47		6,02		7,89
	Titres à revenu fixe	Fonds d'obligations canadiennes de base plus Franklin	28,98		16,70		8,39		—
		Fonds d'obligations de base mondiales Franklin	16,50		9,51		4,78		—
		Fonds d'obligations gouvernementales canadiennes Franklin	11,83		6,82		3,43		—
		Fonds d'obligations canadiennes à court terme Franklin	6,29		3,62		1,82		—
		Fonds d'optimisation du revenu Franklin Brandywine Global	5,50		3,17		1,59		—
	Placements non traditionnels	Franklin Systematic Style Premia ETF	2,57		2,54		2,50		—
	Liquidités et contrats de change à terme		0,68		0,76		0,91		(0,22)
	Total		100		100		100		100

Données au 30 septembre 2025.

3. Les pondérations inférieures à 1 % ne sont pas indiquées.

Pourquoi choisir les Portefeuilles FNB multiactifs Franklin

**Gestion active**

Les décisions tactiques sont prises par notre équipe de placement canadienne, avec le soutien de l'expertise mondiale de Franklin Templeton pour optimiser les résultats de portefeuille.

**Recherche indépendante**

Sélection impartiale de fonds dans un univers composé de milliers de FNB, guidée par une analyse approfondie du marché mondial.

**Diversification**

Des portefeuilles composés de régions, de catégories d'actif et de types de FNB rehaussés par des stratégies neutres par rapport au marché, comme le FNB prime de style systématique Franklin.

**Un éventail de FNB à gestion active et à gestion passive**

Les FNB d'actions gérés passivement combinés à des stratégies de gestion active de titres à revenu fixe visent à produire des résultats ciblés.

**Couverture**

Les fluctuations de change sont gérées activement dans le fonds afin de couvrir les rendements des portefeuilles ayant une exposition à des devises.

**Gestion des risques**

La stratégie offre une transparence au quotidien, une surveillance des produits dérivés et des contrôles indépendants du risque pour gérer la volatilité.

Rendement et classements

Au 30 septembre 2025

Nom du portefeuille (série F)	3 mois	Cumul annuel	1 an	3 ans <sup>4</sup>	5 ans <sup>4</sup>	Depuis la création	Création
<b>Portefeuille FNB de revenu prudent Franklin (%)</b>	<b>4,17</b>	<b>6,76</b>	<b>7,73</b>	<b>8,95</b>	<b>3,69</b>	<b>4,53</b>	<b>20 février 2019</b>
Indice de référence personnalisé (%)	3,44	6,37	7,17	8,99	3,58	4,63	—
Revenu fixe mondial équilibré (%)	3,78	6,50	7,44	8,96	3,90	4,22	—
Rang centile	35	43	42	46	54	—	—
Taille de la catégorie	909	900	890	835	739	—	—
<b>Portefeuille de FNB équilibré Franklin (%)</b>	<b>6,67</b>	<b>10,41</b>	<b>13,28</b>	<b>13,92</b>	<b>7,79</b>	<b>7,65</b>	<b>20 février 2019</b>
Indice de référence personnalisé (%)	6,19	10,49	13,22	17,34	8,10	8,20	—
Équilibrés mondiaux neutres (%)	5,15	8,59	10,49	12,38	6,90	6,55	—
Rang centile	13	26	18	22	30	—	—
Taille de la catégorie	1,646	1,599	1,593	1,489	1,229	—	—
<b>Portefeuille FNB de croissance Franklin (%)</b>	<b>8,43</b>	<b>13,04</b>	<b>17,25</b>	<b>17,44</b>	<b>10,64</b>	<b>9,78</b>	<b>20 février 2019</b>
Indice de référence personnalisé (%)	8,06	13,31	17,39	18,29	11,18	10,59	—
Actions mondiales équilibrées (%)	6,41	10,67	13,26	14,97	8,76	8,14	—
Rang centile	11	26	16	15	17	—	—
Taille de la catégorie	1,146	1,127	1,119	1,042	887	—	—
<b>Portefeuille FNB d'actions Franklin (%)</b>	<b>10,35</b>	<b>16,16</b>	<b>21,74</b>	—	—	<b>22,03</b>	<b>5 juin 2024</b>
Indice de référence personnalisé (%)	10,44	16,89	22,75	23,11	15,08	22,94	—
Actions mondiales équilibrées (%)	7,18	11,51	15,45	18,96	11,14	15,82	—
Rang centile	11	18	17	—	—	—	—
Taille de la catégorie	1,887	1,824	1,810	1,584	1,304	—	—
1 <sup>er</sup> quartile	2 <sup>e</sup> quartile		3 <sup>e</sup> quartile		4 <sup>e</sup> quartile		

© Morningstar, 2025. Tous droits réservés. La présente information : 1) est exclusive à Morningstar ou à ses fournisseurs de contenu; 2) ne peut être copiée ni diffusée; 3) ne peut être garantie du point de vue de l'exactitude, de l'intégralité ou de l'actualité. Ni Morningstar ni ses fournisseurs de contenu ne sont responsables des dommages ou pertes découlant de l'utilisation desdits renseignements. Les rendements passés ne sont pas garants des résultats futurs.

4. Les rendements pour les périodes de plus d'un an sont annualisés.

COMPOSITION DES INDICES DE RÉFÉRENCE

**L'indice de référence personnalisé du Portefeuille FNB de revenu prudent Franklin** est un indice mixte composé de l'indice composé de rendement total S&P/TSX (6,5 %), de l'indice MSCI Monde tous pays – RN (18,5 %), de l'indice des obligations universelles FTSE Canada (37,5 %) et de l'indice obligataire Bloomberg Barclays Multiverse RT (entièrement couvert en \$ CA) (37,5 %).

**L'indice de référence personnalisé du Portefeuille de FNB équilibré Franklin** est un indice mixte composé de l'indice composé de rendement total S&P/TSX (13,5 %), de l'indice MSCI Monde tous pays (RN) (41,5 %), de l'indice des obligations universelles FTSE Canada (22,5 %) et de l'indice RT Bloomberg Multiverse (entièrement couvert en \$ CA) (22,5 %).

**L'indice de référence personnalisé du Portefeuille FNB de croissance Franklin** est un indice mixte composé de l'indice composé de rendement total S&P/TSX (18,5 %), de l'indice MSCI Monde tous pays (RN) (56,5 %), de l'indice des obligations universelles FTSE Canada (12,5 %) et de l'indice RT Bloomberg Multiverse (entièrement couvert en \$ CA) (12,5 %).

**L'indice de référence personnalisé du Portefeuille FNB d'actions Franklin** est un indice mixte composé à 25 % de l'indice composé de rendement total S&P/TSX et à 75 % de l'indice MSCI Monde tous pays – RN.

## Prix

Nom du fonds	Série	Frais de gestion (%)	Frais d'administration (%)	Frais combinés (%)
Portefeuille FNB de revenu prudent Franklin	A/T	0,88	0,10	0,98
	F/FT <sup>5</sup>	0,13	0,10	0,23
	O <sup>6</sup>	—	—	0,23
	FNB	0,13	0,05	0,18
Portefeuille de FNB équilibré Franklin	A/T	1,13	0,10	1,23
	F/FT <sup>5</sup>	0,13	0,10	0,23
	O <sup>6</sup>	—	—	0,23
	FNB	0,13	0,05	0,18
Portefeuille FNB de croissance Franklin	A/T	1,13	0,10	1,23
	F/FT <sup>5</sup>	0,13	0,10	0,23
	O <sup>6</sup>	—	—	0,23
	FNB	0,13	0,05	0,18
Portefeuille FNB d'actions Franklin	A/T	1,13	0,10	1,23
	F/FT <sup>5</sup>	0,13	0,10	0,23
	O <sup>6</sup>	—	—	0,23
	FNB	0,13	0,05	0,18

## Codes de fonds et symboles boursiers

	Série A \$ CA	Série F \$ CA		Série FT \$ CA		Série T \$ CA	Série O \$ CA	Série FNB \$ CA
Nom du fonds	Frais acq.	Sans frais	SANS FRAIS ADM <sup>7</sup>	Sans frais	SANS FRAIS ADM <sup>7</sup>	Frais acq.	Sans frais	Symbole
Portefeuille FNB de revenu prudent Franklin	5703	5706	5707	5711	5712	5708	5744	CNV
Portefeuille FNB de base Franklin	5713	5716	5717	5721	5722	5718	5745	CBL
Portefeuille FNB de croissance Franklin	5723	5726	5727	5731	5732	5728	5746	GRO
Portefeuille FNB d'actions Franklin	6256	6259	6260	6261	6262	6263	6266	EQY

**Communiquez avec votre professionnel de la finance pour de plus amples renseignements au sujet de la manière dont les portefeuilles FNB multiactifs Franklin peuvent vous aider à atteindre vos objectifs de placement.**

5. Les parts de série F sont offertes aux investisseurs qui participent à des programmes qui n'occasionnent pas pour Franklin Templeton de coûts de distribution sous la forme de commissions de suivi versées aux conseillers en placement. Par conséquent, les frais de gestion de la série F sont moins élevés que ceux de la série A.

6. Les investisseurs dans la série O ne paient pas les frais associés au fonds, mais des frais de gestion et d'administration distincts qu'ils négocient directement avec Franklin Templeton Canada. Les investisseurs qui souhaitent acheter ou détenir des parts de la série O doivent, au préalable, satisfaire aux exigences de placement minimal définies dans le prospectus courant du fonds.

7. « ADM » renvoie à l'option de frais de conseils en placement pour les séries F et FT. Pour en savoir plus, veuillez consulter le prospectus simplifié.

Les rendements nets (RN) comprennent le revenu, déduction faite des retenues d'impôt, lorsque les dividendes sont versés.

Tout placement dans des Fonds communs de placement ou des Fonds négociés en bourse peut faire l'objet de commissions, de commissions de suivi, de frais de gestion, de frais de courtage ou d'autres charges. Veuillez lire le prospectus et l'aperçu du Fonds/FNB avant d'investir. Les parts des FNB sont négociées comme des titres, leur valeur de marché fluctue et elles peuvent se négocier à des prix supérieurs ou inférieurs à leur valeur liquidative. Les commissions de courtage et les charges des FNB réduiront le rendement. Le rendement d'un FNB peut différer sensiblement de celui d'un indice en raison du coût des opérations, des charges et d'autres facteurs. Les taux de rendement indiqués sont des taux de rendement composés annuels totaux historiques pour l'exercice en question. Ils tiennent compte des fluctuations de la valeur unitaire des parts et du réinvestissement de l'ensemble des montants distribués, mais ne comprennent pas les frais ou l'impôt sur le revenu payables par le porteur de titres, qui auraient pour effet de réduire le rendement. Les fonds communs de placement et les FNB ne sont pas garantis. Leur valeur fluctue souvent. Les rendements passés ne sont pas garants des rendements futurs.

Au Canada, le conseiller en valeurs auquel sont confiés les mandats de Franklin Templeton Investment Solutions (« FTIS »), comme les Portefeuilles FNB multiactifs, est la Société de Placements Franklin Templeton (« SPFT »).



Franklin Templeton Canada  
200, Rue King Ouest, bureau 1400  
Toronto (Ontario) M5H 3T4

1 800 897-7281  
[www.franklintempleton.ca/fr-ca](http://www.franklintempleton.ca/fr-ca)