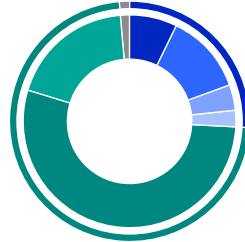




### Revenu diversifié

**20 % d'actions** | **80 % de titres à revenu fixe**

Obtenir un revenu courant élevé et une certaine appréciation du capital à long terme en investissant surtout dans un ensemble diversifié de fonds communs de placement de revenu et d'obligations.



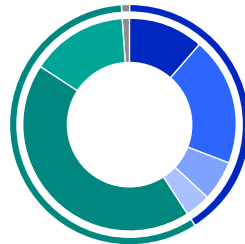
■ Actions canadiennes	7,25 %
■ Actions américaines	12,37 %
■ Actions mondiales	3,88 %
■ Actions des marchés émergents	2,54 %

■ Titres à revenu fixe canadiens	53,92 %
■ Titres à revenu fixe mondiaux	18,95 %
■ Liquidités et autres actifs nets	1,08 %

### Revenu équilibré

**40 % d'actions** | **60 % de titres à revenu fixe**

Obtenir un équilibre entre le revenu courant et l'appréciation du capital à long terme en investissant dans une combinaison diversifiée de fonds d'actions et de titres à revenu, avec une préférence pour le revenu.



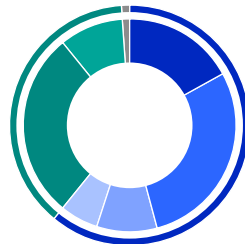
■ Actions canadiennes	11,43 %
■ Actions américaines	19,53 %
■ Actions mondiales	6,12 %
■ Actions des marchés émergents	4,00 %

■ Titres à revenu fixe canadiens	43,36 %
■ Titres à revenu fixe mondiaux	14,49 %
■ Liquidités et autres actifs nets	1,08 %

### Équilibré de croissance

**60 % d'actions** | **40 % de titres à revenu fixe**

Obtenir un équilibre entre le revenu courant et l'appréciation du capital à long terme en investissant dans une combinaison diversifiée de fonds d'actions et de titres à revenu, avec une préférence pour l'appréciation du capital.



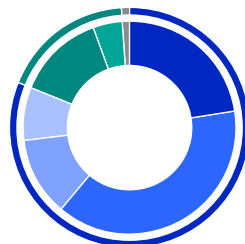
■ Actions canadiennes	17,00 %
■ Actions américaines	29,04 %
■ Actions mondiales	9,10 %
■ Actions des marchés émergents	5,96 %

■ Titres à revenu fixe canadiens	28,35 %
■ Titres à revenu fixe mondiaux	9,47 %
■ Liquidités et autres actifs nets	1,08 %

### Croissance

**80 % d'actions** | **20 % de titres à revenu fixe**

Obtenir une appréciation du capital à long terme au moyen de placements effectués essentiellement dans une gamme diversifiée de fonds d'actions, ainsi qu'une meilleure stabilité au moyen de fonds communs de revenu.



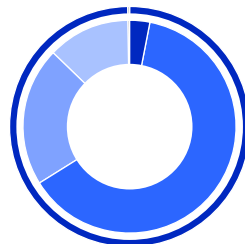
■ Actions canadiennes	22,57 %
■ Actions américaines	38,58 %
■ Actions mondiales	12,10 %
■ Actions des marchés émergents	7,92 %

■ Titres à revenu fixe canadiens	13,30 %
■ Titres à revenu fixe mondiaux	4,46 %
■ Liquidités et autres actifs nets	1,07 %

### Actions diversifiées

**100 % d'actions** | **0 % de titres à revenu fixe**

Obtenir une plus-value du capital à long terme en investissant principalement dans une gamme diversifiée de fonds d'actions.



■ Actions canadiennes	3,48 %
■ Actions américaines	63,05 %
■ Actions mondiales	20,67 %
■ Actions des marchés émergents	12,66 %

■ Liquidités et autres actifs nets	0,15 %
------------------------------------	--------

## Codes de fonds

		Portefeuille de revenu diversifié		Portefeuille équilibré de revenu		Portefeuille équilibré de croissance		Portefeuille de croissance		Portefeuille d'actions diversifiées	
		\$ CA	\$ US	\$ CA	\$ US	\$ CA	\$ US	\$ CA	\$ US	\$ CA	\$ US
<b>Rémunération sous forme de commissions</b>	Série A – Frais d'acquisition	3 250	3 861	656	3 700	658	3 852	660	662	255	324
	Série T – Frais d'acquisition	384	5 000	690	—	692	—	3 053	—	3 050	3 295
<b>À honoraires</b>	Série F	3 253	3 864	670	3 703	671	3 855	672	673	844	855
	Série F ADM†	5 008	5 032	5 006	5 030	5 005	5 029	5 010	5 034	5 007	5 031
	Série FT	227	—	5 502	—	5 501	—	5 807	—	5 798	—
	Série FT ADM†	5 049	—	5 048	—	5 047	—	5 808	—	5 799	—
<b>Frais négociés</b>	Série O	170	3 866	683	3 705	685	3 857	686	687	858	859

† « ADM » renvoie à l'option de frais de conseils en placement pour les séries F et FT. Pour en savoir plus, veuillez consulter le prospectus simplifié.

**Pour en savoir plus sur les Portefeuilles Franklin Quotientiel, communiquez avec votre conseiller ou conseillère ou visitez le site [franklintempleton.ca/fr-ca](http://franklintempleton.ca/fr-ca).**

Source : FactSet, au 31 mars 2026. Vous trouverez les avis importants sur les fournisseurs de données ainsi que les modalités au [www.franklintempletondatasources.com](http://www.franklintempletondatasources.com).

Les montants investis dans des fonds communs de placement peuvent donner lieu à des frais de courtage, des commissions de suivi, des frais de gestion et d'autres frais. Veuillez lire le prospectus ou l'aperçu du Fonds avant d'investir. Les taux de rendement indiqués sont des taux de rendement composés annuels totaux historiques. Ils tiennent compte des fluctuations de la valeur des parts et du réinvestissement de toutes les distributions, mais n'incluent pas les frais d'acquisition, de rachat et de distribution, ni les frais facultatifs ou l'impôt sur le revenu exigibles de tous les porteurs de titres, qui auraient pour effet de réduire le rendement. Les placements dans les fonds communs ne sont pas garantis, leur valeur varie fréquemment et leur rendement antérieur peut ne pas se reproduire. Franklin Quotientiel est une marque déposée de la Société de Placements Franklin Templeton (« SPFT »). Au Canada, le conseiller en valeurs auquel sont confiés les mandats de Franklin Templeton Investment Solutions (« FTIS »), comme les portefeuilles Quotientiel, est SPFT.



Franklin Templeton Canada  
1 800 897-7280  
[franklintempleton.ca](http://franklintempleton.ca)