



FRANKLIN
TEMPLETON

Portefeuille équilibré de revenu Franklin Quotientiel^{MD}

Énoncé de politique de placement

Au 30 septembre 2025

Préparé spécialement pour :

Rédigé par :

Une solution simple et unique en matière de croissance et de revenus

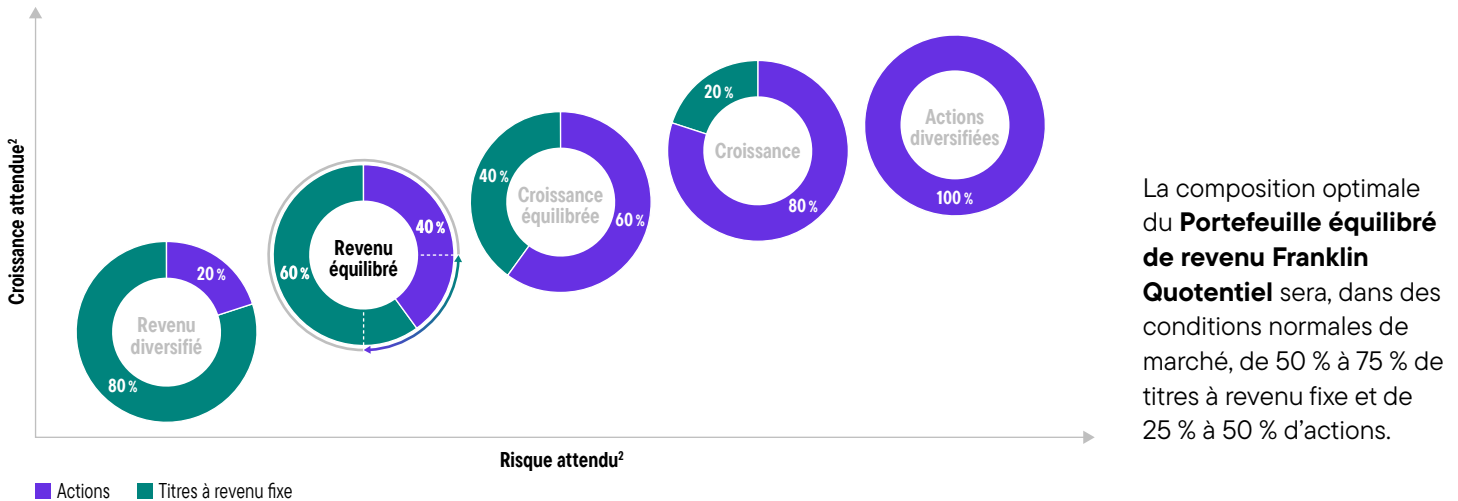
Structuré de façon à dégager des revenus à long terme et tirer parti des occasions à court terme

- Emploie une répartition stratégique à long terme de l'actif constituée à 60 % de titres à revenu fixe et à 40 % d'actions, dans l'optique d'un profil risque-rendement équilibré.
- Diversifié parmi différents titres à revenu fixe et titres participatifs, tant sur le marché intérieur que sur les marchés mondiaux.
- Soigneusement diversifié quant aux styles, aux régions, aux capitalisations boursières et à la qualité des revenus, éléments qui peuvent chacun générer des rendements attrayants à divers moments des cycles de l'économie et du marché.

Des revenus maintenant pour un avenir de croissance

- Notre approche de gestion favorise la longévité des placements, ce qui permet aux investisseurs de recevoir chaque mois un revenu par l'intermédiaire de l'option de série T¹ ou d'un plan de retraits systématiques, et ce, sans diminuer le placement initial de façon importante.

Profil de risque-rendement de votre portefeuille : Équilibré



Une approche mondiale. Un point de vue canadien.

Franklin Templeton Investment Solutions (FTIS) regroupe des spécialistes en stratégies multiactifs qui privilégient la création de solutions de portefeuille complètes et intégrées avec une gestion des risques.

FTIS gère un actif de plus de 135 milliards \$ CA, regroupant diverses catégories d'actifs, traditionnels et non traditionnels. FTIS fait partie de la plateforme mondiale intégrée de Franklin Templeton (FT), et conjugue l'expertise locale et la perspective mondiale de plus de 100 spécialistes des placements. Au 30 septembre 2025, FT gérait actuellement 2 300 milliards \$ CA à l'échelle mondiale.

Les portefeuilles Franklin Quotientiel représentent des solutions multiactifs ciblées qui offrent une diversification dans l'ensemble des catégories d'actif, styles de placement, degrés de qualité et marchés mondiaux. Bien que les portefeuilles soient gérés au Canada, l'équipe de placement regroupe plus de 95 spécialistes de partout dans le monde. L'équipe œuvre de concert pour établir des prévisions à long terme sur les marchés financiers, repérer et saisir des occasions à court terme en faisant preuve d'agilité, cerner des sources d'alpha et surveiller les stratégies ascendantes.

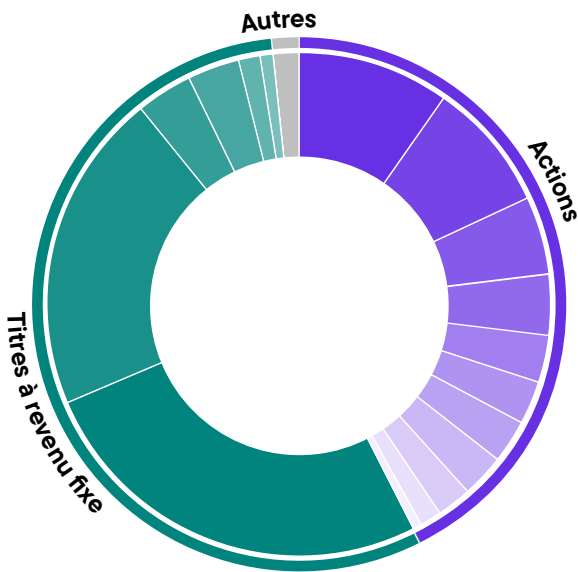
La méthodologie de placement de l'équipe repose sur de solides protocoles axés sur le risque et conçus pour quantifier, surveiller et gérer avec précision les risques encourus, permettant ainsi de vérifier que chaque risque présente un potentiel de rendement à long terme.

Cette combinaison unique, qui allie une diversification institutionnelle à une approche de placement rigoureuse, nous permet d'offrir aux investisseurs canadiens une solution stratégique novatrice conçue pour répondre à leurs attentes à long terme.

1. Les montants distribués sur les titres de série T sont versés sous forme de remboursement de capital (RDC). Le remboursement de capital réduit le prix de base rajusté (PBR) du placement. Une fois le PBR du placement ramené à zéro, les revenus subséquents sont imposés comme un gain en capital.

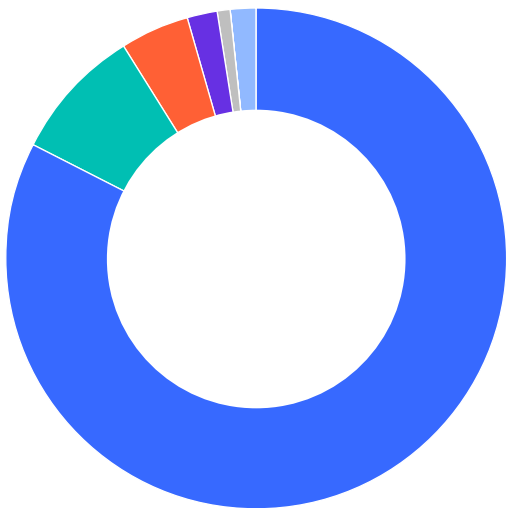
2. Par rapport aux autres portefeuilles Franklin Quotientiel.

Secteurs des actions et des titres à revenu fixe (aperçu)



Titres de participation		42,69 %
Technologies de l'information		9,78
Services financiers		8,52
Produits industriels		4,91
Biens de consommation cyclique		3,75
Services de communication		3,09
Santé		2,95
Énergie		2,71
Matériaux		2,67
Biens de consommation courante		2,36
Services aux collectivités		1,22
Immobilier		0,72
Titres à revenu fixe		55,81 %
Titres souverains – Pays développés		26,09
Obligations de sociétés		20,52
Créances titrisées		3,58
Titres du trésor américain		3,42
Titres de créance de marchés émergents		1,28
Prêt bancaire		0,83
Titres supranationaux		0,09
Obligations municipales		0,00
Autres		1,50 %
Trésorerie et autres actifs nets		1,50

Diversification par zone géographique (aperçu)



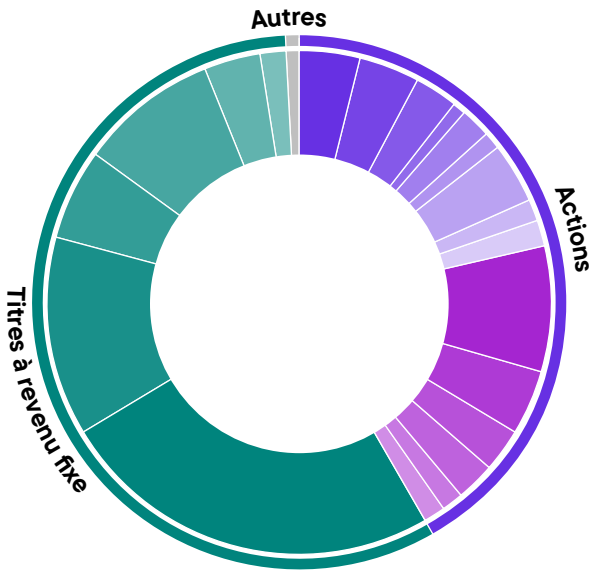
		100,00 %
Amérique du Nord		82,58
Europe		8,54
Marchés émergents		4,69
Japon		1,82
Asie-Pacifique hors Japon		0,78
Titres supranationaux		0,09
Trésorerie et équivalents de trésorerie		1,50

Placements du portefeuille au 30 septembre 2025. Les chiffres peuvent ne pas totaliser 100 %, car ils ont été arrondis.

Dans des conditions normales de marché, le Portefeuille équilibré de revenu Franklin Quotientiel présentera une composition optimale de l'actif selon des fourchettes de 50 % à 75 % pour les titres à revenu fixe et de 25 % à 50 % pour les actions. Le conseiller en valeurs peut, à son gré, revoir et modifier la composition optimale de l'actif en fonction de la conjoncture économique et de la valeur relative des titres de participation.

Source : FactSet. Vous trouverez au www.franklintempletondatasources.com d'importants avis et renseignements sur les fournisseurs de données.

Placements du Portefeuille équilibré de revenu Franklin Quotientiel



Fonds d'actions canadiennes	11,49 %
Fonds d'actions canadiennes Franklin ClearBridge	4,08
Fonds d'actions essentielles canadiennes Franklin	3,74
FINB FTSE Canada toutes capitalisations Franklin	2,92
Fonds de sociétés canadiennes à petite capitalisation Franklin ClearBridge	0,74
Fonds d'actions des marchés émergents	3,21 %
Fonds de marchés émergents Templeton	1,95
Fonds d'actions essentielles des marchés émergents Franklin	1,25
Fonds d'actions mondiales	6,73 %
Fonds d'actions essentielles internationales Franklin	3,66
FINB d'actions internationales Franklin	1,59
Fonds de croissance internationale durable Franklin ClearBridge	1,47
Fonds d'actions américaines	20,42 %
Fonds d'actions essentielles américaines Franklin	8,17
FINB FTSE États-Unis Franklin	4,13
Fonds valeur de grandes sociétés américaines Franklin Putnam	2,72
Fonds d'opportunités américaines Franklin	2,51
Fonds américain de croissance des dividendes Franklin	1,50
Fonds de leaders américains durables Franklin ClearBridge	1,40
Fonds de titres à revenu fixe canadiens	43,26 %
Fonds d'obligations canadiennes de base plus Franklin	24,80
Fonds d'obligations gouvernementales canadiennes Franklin	12,67
Fonds d'obligations canadiennes à court terme Franklin	5,79
Fonds de titres à revenu fixe mondiaux	14,18 %
Fonds d'obligations de base mondiales Franklin	8,96
Fonds d'optimisation du revenu durable Franklin Brandywine Global	3,57
Fonds américain à rendement élevé Franklin Brandywine, série O	1,65
Trésorerie et autres actifs nets	0,71 %
Trésorerie et autres actifs nets	0,71

Placements du portefeuille au 30 septembre 2025. Les chiffres peuvent ne pas totaliser 100 %, car ils ont été arrondis.
Source : FactSet. Vous trouverez au www.franklintempletondatasources.com d'importants avis et renseignements sur les fournisseurs de données.

Le présent document reflète vos objectifs de placement actuels

Cet énoncé personnalisé sur la politique de placement présente la répartition de l'actif du portefeuille qui vous est recommandé à la suite de l'évaluation de votre situation personnelle, de vos objectifs et de votre tolérance au risque actuellement.

Il est important d'examiner régulièrement ce document afin de tenir compte de l'évolution de vos objectifs de placement au fil du temps et d'assurer ainsi que vos investissements respectent toujours votre horizon de placement et votre tolérance au risque.

Nom de l'investisseur

Signature

Date

Nom du conseiller en placement

Signature

Date

Les montants investis dans des fonds communs de placement peuvent donner lieu à des frais de courtage, des commissions de suivi, des frais de gestion et d'autres frais. Veuillez lire le prospectus ou l'aperçu du fonds avant d'investir. Les Fonds communs de placement ne sont pas garantis; leur valeur fluctue souvent et leur rendement passé n'est pas garant de leur rendement futur.

Franklin Quotentiel est une marque déposée de la Société de Placements Franklin Templeton (« SPFT »). Au Canada, le conseiller en valeurs auquel sont confiés les mandats de Franklin Templeton Investment Solutions (« FTIS »), comme les portefeuilles Quotentiel, est SPFT.



**FRANKLIN
TEMPLETON**

Franklin Templeton Canada
200, Rue King Ouest, bureau 1400
Toronto (Ontario) M5H 3T4
Télécopieur : 1 866 850-8241

1 800 387-0830
franklintempleton.ca/quotentiel