



FRANKLIN  
TEMPLETON

# Portefeuille d'actions diversifiées Franklin Quotentiel<sup>MD</sup>

## Énoncé de politique de placement

Au 30 septembre 2025

Préparé spécialement pour :

---

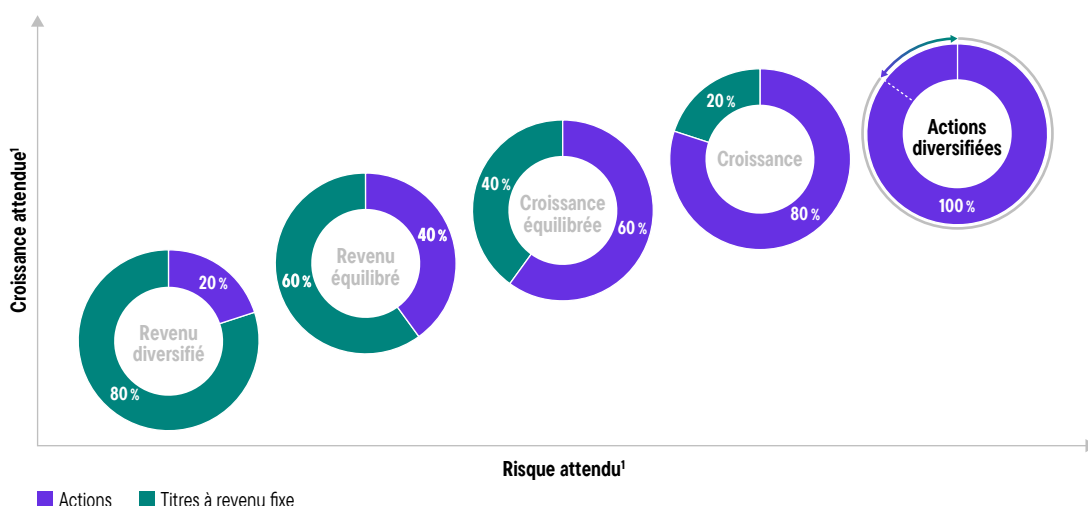
Rédigé par :

---

## Philosophie de placement du portefeuille

Vous avez désigné l'appréciation du capital à long terme comme étant votre objectif de placement principal. Pour vous aider à atteindre cet objectif, nous vous recommandons le Portefeuille d'actions diversifiées Franklin Quotientiel. Ce portefeuille procure une diversification mondiale en investissant surtout dans une combinaison variée de fonds communs de placement en actions et vous permet de profiter des marchés en expansion et d'occasions de placement que vous pourriez sinon rater.

### Profil de risque-rendement de votre portefeuille : Croissance



Dans des conditions normales de marché, le **Portefeuille d'actions diversifiées Franklin Quotientiel** présentera une composition optimale de l'actif selon des fourchettes de 85 % à 100 % pour les actions et de 0 % à 15 % pour les titres à revenu fixe.

## Une approche mondiale. Un point de vue canadien.

Franklin Templeton Investment Solutions (FTIS) regroupe des spécialistes en stratégies multiactifs qui privilégient la création de solutions de portefeuille complètes et intégrées avec une gestion des risques.

FTIS gère un actif de plus de 135 milliards \$ CA, regroupant diverses catégories d'actifs, traditionnels et non traditionnels. FTIS fait partie de la plateforme mondiale intégrée de Franklin Templeton (FT), et conjugue l'expertise locale et la perspective mondiale de plus de 100 spécialistes des placements. Au 30 septembre 2025, FT gèrait actuellement 2 300 milliards \$ CA à l'échelle mondiale.

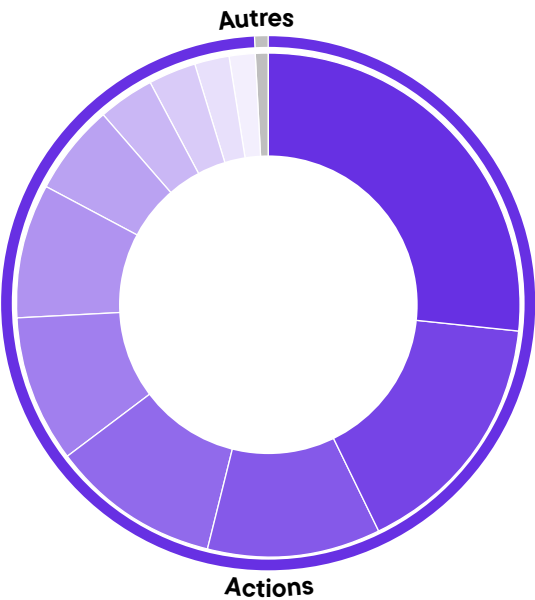
Les portefeuilles Franklin Quotientiel représentent des solutions multiactifs ciblées qui offrent une diversification dans l'ensemble des catégories d'actif, styles de placement, degrés de qualité et marchés mondiaux. Bien que les portefeuilles soient gérés au Canada, l'équipe de placement regroupe plus de 95 spécialistes de partout dans le monde. L'équipe œuvre de concert pour établir des prévisions à long terme sur les marchés financiers, repérer et saisir des occasions à court terme en faisant preuve d'agilité, cerner des sources d'alpha et surveiller les stratégies ascendantes.

La méthodologie de placement de l'équipe repose sur de solides protocoles axés sur le risque et conçus pour quantifier, surveiller et gérer avec précision les risques encourus, permettant ainsi de vérifier que chaque risque présente un potentiel de rendement à long terme.

Cette combinaison unique, qui allie une diversification institutionnelle à une approche de placement rigoureuse, nous permet d'offrir aux investisseurs canadiens une solution stratégique novatrice conçue pour répondre à leurs attentes à long terme.

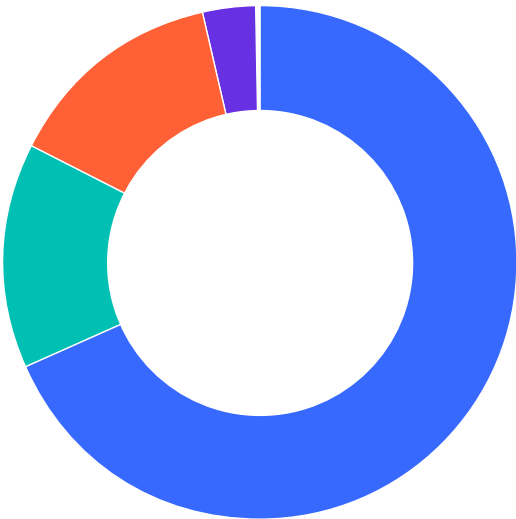
1. Par rapport aux autres portefeuilles Franklin Quotientiel.

Secteurs des actions et des titres à revenu fixe (aperçu)



Titres de participation		99,23 %
Technologies de l'information		26,73
Services financiers		16,18
Produits industriels		11,22
Biens de consommation cyclique		10,85
Santé		9,18
Services de communication		8,75
Biens de consommation courante		5,71
Matériaux		3,67
Énergie		2,98
Services aux collectivités		2,36
Immobilier		1,59
Autres		0,77 %
Titres à revenu fixe, trésorerie et autres actifs		0,77

Diversification par zone géographique (aperçu)



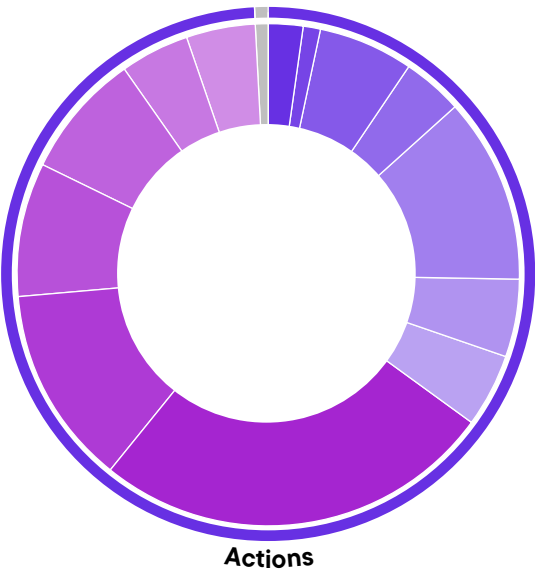
		99,99 %
Amérique du Nord		68,42
Europe		14,09
Asie		14,04
Autres		3,21
Trésorerie et équivalents de trésorerie		0,23















Placements du portefeuille au 30 septembre 2025. Les chiffres peuvent ne pas totaliser 100 %, car ils ont été arrondis.

Dans des conditions normales de marché, le Portefeuille d'actions diversifiées Franklin Quotientiel présentera une composition optimale de l'actif selon des fourchettes de 85 % à 100 % pour les actions et de 0 % à 15 % pour les titres à revenu fixe. Le conseiller en valeurs peut, à son entière discrétion, revoir et modifier la composition optimale de l'actif en fonction de la conjoncture économique et de la valeur relative des titres de participation.

Source : FactSet. Vous trouverez au [www.franklintempletondatasources.com](http://www.franklintempletondatasources.com) d'importants avis et renseignements sur les fournisseurs de données.

Placements du Portefeuille d'actions diversifiées Franklin Quotentiel



<b>Fonds d'actions canadiennes</b>		<b>3,52 %</b>
	Fonds d'actions canadiennes Franklin ClearBridge	2,27
	Fonds de sociétés canadiennes à petite capitalisation Franklin ClearBridge	1,24
<b>Fonds d'actions des marchés émergents</b>		<b>10,10 %</b>
	Fonds de marchés émergents Templeton	6,12
	Fonds d'actions essentielles des marchés émergents Franklin	3,98
<b>Fonds d'actions mondiales</b>		<b>21,54 %</b>
	Fonds d'actions essentielles internationales Franklin	11,73
	FINB d'actions internationales Franklin	5,18
	Fonds de croissance internationale durable Franklin ClearBridge	4,64
<b>Fonds d'actions américaines</b>		<b>64,14 %</b>
	Fonds valeur de grandes sociétés américaines Franklin Putnam	25,82
	FINB FTSE États-Unis Franklin	12,81
	Fonds d'actions essentielles américaines Franklin	8,64
	Fonds d'opportunités américaines Franklin	7,86
	Fonds américain de croissance des dividendes Franklin	4,67
	Fonds de leaders américains durables Franklin ClearBridge	4,35
<b>Trésorerie et autres actifs nets</b>		<b>0,69 %</b>
	Trésorerie et autres actifs nets	0,69

Placements du portefeuille au 30 septembre 2025. Les chiffres peuvent ne pas totaliser 100 %, car ils ont été arrondis.  
Source : FactSet. Vous trouverez au [www.franklintempletondatasources.com](http://www.franklintempletondatasources.com) d'importants avis et renseignements sur les fournisseurs de données.

---

## Le présent document reflète vos objectifs de placement actuels

Cet énoncé personnalisé sur la politique de placement présente la répartition de l'actif du portefeuille qui vous est recommandé à la suite de l'évaluation de votre situation personnelle, de vos objectifs et de votre tolérance au risque actuellement.

Il est important d'examiner régulièrement ce document afin de tenir compte de l'évolution de vos objectifs de placement au fil du temps et d'assurer ainsi que vos investissements respectent toujours votre horizon de placement et votre tolérance au risque.

---

Nom de l'investisseur

---

Signature

---

Date

---

Nom du conseiller en placement

---

Signature

---

Date

Les montants investis dans des fonds communs de placement peuvent donner lieu à des frais de courtage, des commissions de suivi, des frais de gestion et d'autres frais. Veuillez lire le prospectus ou l'aperçu du fonds avant d'investir. Les Fonds communs de placement ne sont pas garantis, leur valeur fluctue souvent et leur rendement passé n'est pas garant de leur rendement futur.

Franklin Quotientiel est une marque déposée de la Société de Placements Franklin Templeton (« SPFT »). Au Canada, le conseiller en valeurs auquel sont confiés les mandats de Franklin Templeton Investment Solutions (« FTIS »), comme les portefeuilles Quotientiel, est SPFT.



**FRANKLIN  
TEMPLETON**

Franklin Templeton Canada  
200, Rue King Ouest, bureau 1400  
Toronto (Ontario) M5H 3T4  
Télécopieur : 1 866 850-8241

**1 800 387-0830**  
**[franklintempleton.ca/quotientiel](https://franklintempleton.ca/quotientiel)**