



FRANKLIN
TEMPLETON

FONDS LEADER DE PETITES SOCIÉTÉS MONDIALES FRANKLIN ROYCE

UNE APPROCHE DISTINCTIVE AXÉE SUR UNE CATÉGORIE D'ACTIF INTÉRESSANTE

ROYCE
Investment Partners

DESCRIPTION DU FONDS

Investit principalement dans des actions mondiales à petite capitalisation de sociétés que Royce juge « de premier ordre », soit celles qui présentent un avantage concurrentiel perceptible, un rendement élevé du capital investi et une franchise durable. Les sociétés mondiales à petite capitalisation sont celles dont la taille est semblable aux sociétés de l'indice MSCI Monde tous pays des actions à petite capitalisation.

RAISONS D'INVESTIR DANS CE FONDS

Potentiel de rendement supérieur

Les actions mondiales à petite capitalisation ont généré des rendements supérieurs à ceux des actions mondiales à grande capitalisation sur les périodes pluriannuelles (trois ans ou plus) et, par rapport aux actions à grande capitalisation, sont assorties de moins de risques supplémentaires que ce que nombre d'investisseurs peuvent penser¹.

Faible couverture de recherche

De nombreuses actions mondiales à petite capitalisation bénéficient de peu d'analyses, voire d'aucune, de la part des maisons de courtage, ce qui augmente le potentiel de trouver des sociétés de qualité présentant des valorisations que Royce juge inférieures à la valeur réelle.

Un univers intéressant

POURQUOI LES ACTIONS MONDIALES À PETITE CAPITALISATION?

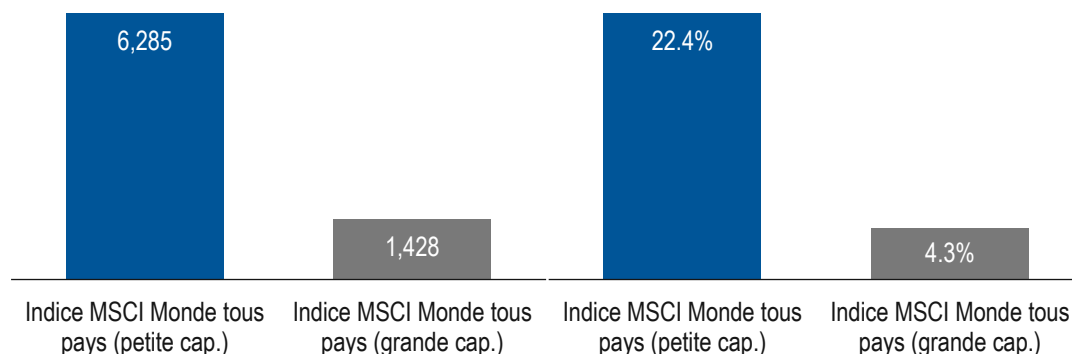
- Un éventail d'occasions quatre fois plus grand que du côté des actions à grande capitalisation
- Une couverture de recherche plus faible qui procure des occasions d'alpha

UN ÉVENTAIL D'OCCASIONS

Sociétés à petite capitalisation et sociétés à grande capitalisation, nombre à l'échelle mondiale¹
Au 30 juin 2021.

UNE CATÉGORIE D'ACTIF PEU ANALYSÉE

% d'actions mondiales bénéficiant de peu d'analyses, voire d'aucune Couverture^{1,2}
Au 30 juin 2021.

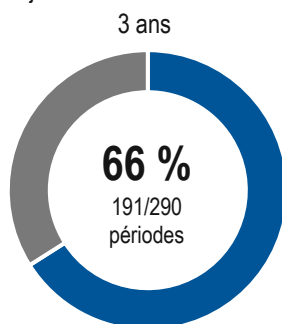


RENDEMENT DES ACTIONS MONDIALES À PETITE CAPITALISATION PAR RAPPORT À LEURS ÉQUIVALENTS À GRANDE CAPITALISATION

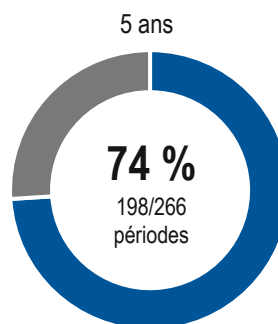
Par le passé, les actions mondiales à petite capitalisation ont supplanté les actions mondiales à grande capitalisation sur de multiples périodes mobiles

MOYENNE AU BÂTON DE L'INDICE MSCI MONDE TOUS PAYS (PETITE CAP.) PAR RAPPORT À L'INDICE MSCI MONDE TOUS PAYS (GRANDE CAP.)

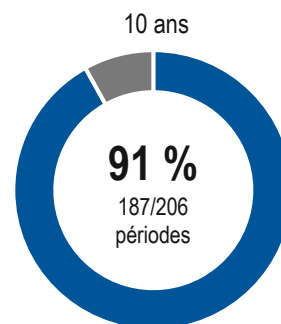
Périodes de rendement annuel moyen mensuelles mobiles de la création de l'indice (31 mai 1994) au 30 juin 2021¹



Rendement annuel moyen :
Indice MSCI Monde tous pays (petite cap.) 8,1 %
Indice MSCI Monde tous pays (grande cap.) 6,9 %



Rendement annuel moyen :
Indice MSCI Monde tous pays (petite cap.) 8,2 %
Indice MSCI Monde tous pays (grande cap.) 6,1 %



Rendement annuel moyen :
Indice MSCI Monde tous pays (petite cap.) 8,5 %
Indice MSCI Monde tous pays (grande cap.) 5,5 %

ROYCE

Investment Partners

Actions à petite capitalisation

Connu pour son approche rigoureuse et axée sur la valeur de la gestion des actions à petite capitalisation. Pionnier dans cette catégorie d'actif, le fondateur de la société est l'un des gestionnaires actifs les plus chevronnés du secteur.

POURQUOI ROYCE?

Pionnier de l'univers des actions mondiales à petite capitalisation comptant plus de 45 ans d'expérience dans les placements



Fondation en **1972**



Plus de 31 années d'expérience en moyenne dans le secteur de la gestion de portefeuille*



99 % de l'actif géré investi dans des actions à petite capitalisation*



17,6 G\$ en actif géré (\$ US)*

QUELLE EST L'APPROCHE DU FONDS?

Chercher à investir dans des sociétés de grande qualité qui présentent un avantage concurrentiel perceptible, un rendement élevé du capital investi et des franchises durables



Accent sur les actions

Stratégie à gestion active axée sur les actions de base mondiales à petite capitalisation prenant appui sur la recherche fondamentale ascendante



Univers mondial

Portefeuille diversifié investissant habituellement dans de 60 à 85 actions mondiales




Préférence pour la qualité

Sociétés de qualité de premier ordre qui affichent constamment un rendement élevé sur le capital investi et un faible niveau d'endettement


* Au 30 juin 2021.

GESTION DE PORTEFEUILLE



Mark Rayner, CA 
Cogestionnaire principal
de portefeuille



Steven McBoyle 
Cogestionnaire principal
de portefeuille



Lauren Romeo, CFA 
Gestionnaire de
portefeuille



Mark Fischer 
Gestionnaire de
portefeuille



QUELQUES CODES DE FONDS ET RATIO DES FRAIS DE GESTION (RFG)³

	\$ CA	\$ US	RFG
Rémunération sous forme de commissions			
Série A – Frais d'acquisition	TML707	TML806	
Série A – Frais d'acquisition reportés	TML737	TML906	2,62 %
Série A – Frais d'acquisition réduits	TML694	TML695	
Série PA – Frais d'acquisition	TML5623	TML5626	
Série PA – Frais d'acquisition reportés	TML5625	TML5628	2,25 %
Série PA – Frais d'acquisition réduits	TML5624	TML5628	

	\$ CA	\$ US	RFG
Rémunération sous forme d'honoraires			
Série F	TML747	TML754	1,51 %
Série F ADM [†]	TML5022	TML5044	—
Série I	TML787	TML798	1,75 %
Série PF	TML3918	TML3919	1,15 %
Série PF ADM [†]	TML5093	TML5115	—
Frais négociés			
Série O	TML169	TML178	Négociés

Pour en savoir plus au sujet du Fonds leader de petites sociétés mondiales Franklin Royce et sur la façon dont votre portefeuille de placement peut profiter des actions mondiales à petite capitalisation, veuillez joindre votre conseiller financier ou visiter le www.franklintempleton.ca.

CFAMD et Chartered Financial AnalystMD sont des marques déposées du CFA Institute.

Le 9 août 2021, Royce & Associates, LP (qui exerce ses activités sous le nom de Royce Investment Partners) (« Royce ») a remplacé Templeton Investment Counsel, LLC à titre de sous-conseiller du Fonds leader de petites sociétés mondiales Franklin Royce (auparavant, le Fonds mondial de petites sociétés Templeton). Royce est membre du groupe du gestionnaire.

Le 9 août 2021, le Fonds mondial de petites sociétés Templeton a été renommé Fonds leader de petites sociétés mondiales Franklin Royce. L'objectif de placement du fonds demeure le même. Certaines stratégies de placement ont changé. Veuillez consulter la modification no 1 apportée au prospectus simplifié du fonds, datée du 24 juin 2021, pour obtenir de plus amples renseignements.

1. Source : MSCI. Le diagramme présenté est fourni à titre d'exemple seulement et ne rend pas compte du rendement passé ou futur d'un placement. Les rendements d'un indice, comme ceux présentés plus haut, ne représentent pas un placement particulier, puisqu'il n'est pas possible d'investir dans un indice.

2. Couverture ≤1.

3. Au 31 décembre 2020.

[†]Le « service ADM » renvoie à l'option de frais de conseils en placement pour les séries F, FT, PF, PF (couverte) et PFT. Pour en savoir plus, veuillez consulter le prospectus simplifié.

Les montants investis dans des fonds communs de placement peuvent donner lieu à des frais de courtage, des commissions de suivi, des frais de gestion et d'autres frais. Veuillez lire le prospectus ou l'aperçu du fonds avant d'investir. Les taux de rendement indiqués sont des taux de rendement composés annuels totaux historiques. Ils tiennent compte des fluctuations de la valeur des parts et du réinvestissement de toutes les distributions, mais n'incluent pas les frais d'acquisition, de rachat et de distribution, ni les frais facultatifs ou l'impôt sur le revenu exigibles de tous les porteurs de titres, qui auraient pour effet de réduire le rendement. Les fonds communs de placement ne sont pas garantis; leur valeur fluctue souvent et leur rendement passé n'est pas garant de leur rendement futur.

Royce & Associates, LP et Services de placements Legg Mason SARL sont des filiales en propriété exclusive de Franklin Resources, Inc.



Franklin Templeton Canada
200, rue King Ouest, bureau 1500
Toronto (Ontario) M5H 3T4
www.franklintempleton.ca

© Franklin Templeton, 2021. Tous droits réservés.

Franklin Templeton Canada est un nom commercial utilisé par la Société de Placements Franklin Templeton.

168_FLYF_0821