




Le Fonds regroupe des créances canadiennes de grande qualité à court terme et des créances non essentielles et se pose ainsi en une solution multisectorielle à faible durée




Diversification
Approche multisectorielle souple qui permet de tirer parti des meilleures occasions de rendement tout en atténuant la volatilité



Atténuation du risque
Le portefeuille est positionné de manière défensive afin de réduire au minimum le risque lié aux taux d'intérêt dans un contexte de taux d'intérêt à la hausse



Revenu stable
Vise des taux de distribution supérieurs à la moyenne avec un rendement concurrentiel



Placements mondiaux
Jusqu'à 30 % des placements peut être investi ailleurs dans le monde afin de profiter des taux de rendement et des monnaies et ainsi améliorer les rendements

Également offert
sous forme de
FNB

FLSD

70 – 80 %

Des créances
canadiennes essentielles
pour une base solide

+

20 – 30 %

Des créances
non essentielles
pour accroître son
potentiel

Un portefeuille de qualité supérieure bien diversifié¹

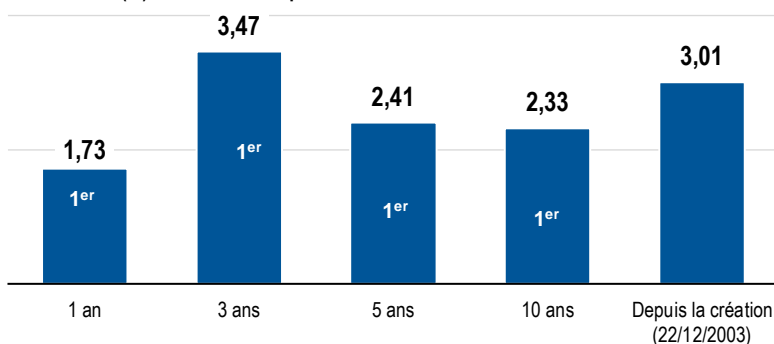
Au 30 septembre 2021 (les pondérations représentent un pourcentage du total de la valeur marchande)

Secteurs des obligations de sociétés	% obligations de sociétés	Secteurs des titres à revenu fixe	% total	Qualité du crédit	% total	Échéance	% total
Finance	47,12	Obligations de sociétés canadiennes de catégorie investissement	53,66	AAA	16,88	Obligations à taux variable	2,44
Énergie	13,68	Obligations fédérales	15,71	AA	23,34	< 5 ans	76,54
Communications	10,90	Obligations provinciales	15,61	A	23,56	5 à 10 ans	20,34
Immobilier	9,38	Oblig. de sociétés étrangères de qualité supérieure	7,13	BBB	28,66	Plus de 10 ans	0,69
Industrie	8,52	Obligations de sociétés à rendement élevé	7,07	BB	6,15	Pays	% total
Infrastructure	7,80	Prêts bancaires	0,76	B	1,05	Canada	77,79
Titrisation	1,48	Obligations municipales	0,34	CCC	0,31	États-Unis	19,67
Prêts bancaires	1,11	Autres	-0,28	Pas de notation	0,05	Allemagne	0,87
				Moyenne (excl. trésorerie)	A	Australie	0,75
						Royaume-Uni	0,50
						Autres	0,42

Résultats solides par rapport aux Fonds de sa catégorie^{2,3}

Au 30 septembre 2021

Rendements (%) et classements quartiles de la série F



Tout placement dans des Fonds communs de placement peut faire l'objet de commissions, de commissions de suivi, de frais de courtage ou d'autres charges. Veuillez lire le prospectus ou l'aperçu du fonds avant d'investir. Les taux de rendement indiqués sont des taux de rendement composés annuels totaux historiques. Ils tiennent compte des fluctuations de la valeur des parts et du réinvestissement de toutes les distributions, mais n'incluent pas les frais d'acquisition, de rachat et de distribution, ni les frais facultatifs ou l'impôt sur le revenu exigibles de tous les porteurs de titres, qui auraient pour effet de réduire le rendement. Les fonds communs de placement ne sont pas garantis, leur valeur fluctue souvent et leur rendement passé n'est pas garant de leur rendement futur. Les parts de série F sont offertes aux investisseurs qui participent à des programmes qui n'occasionnent pas pour Franklin Templeton de coûts de distribution sous la forme de commissions de suivi versées aux courtiers. Par conséquent, les frais de gestion de la série F sont moins élevés que ceux de la série A.

Rendement actuariel le plus défavorable (%)	1,52
Duration moyenne (années)	2,63
Coupon moyen (%)	3,03

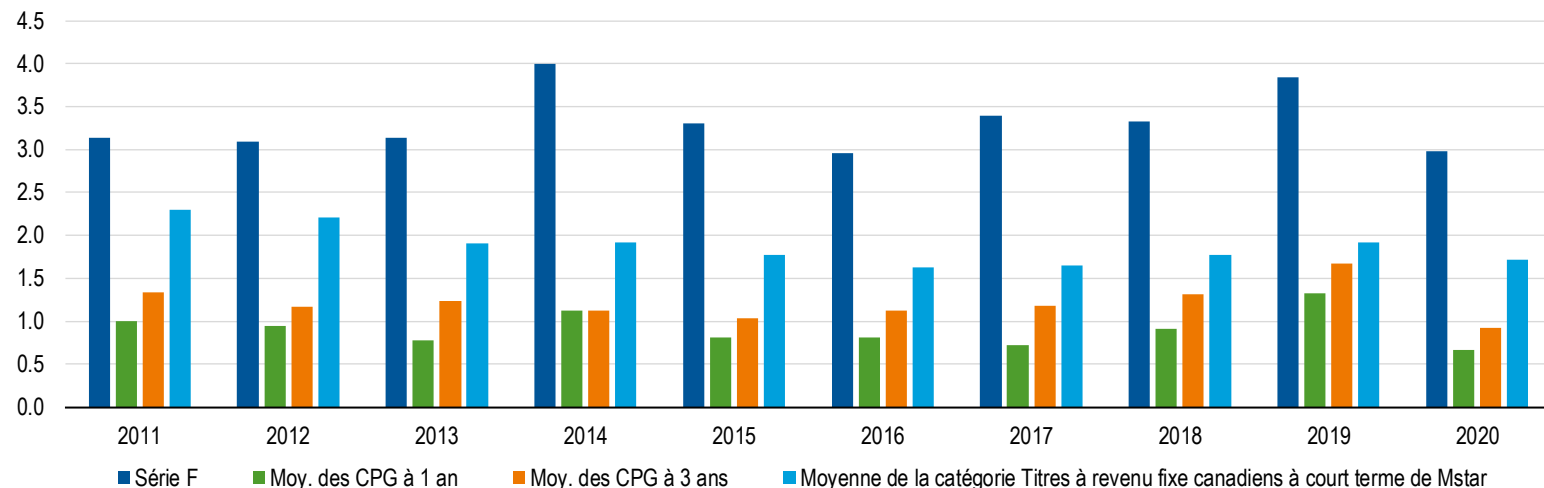
Dix principaux placements

	% total
Fiducie du Canada pour l'habitation n° 1, obl. de 2e rang, 144A, 2,35 %, 15/09/23	3,30
Province de l'Ontario, 2,60 %, 02/06/25	2,31
Province de l'Ontario, 2,60 %, 08/09/23	2,23
Fiducie du Canada pour l'habitation n° 1, obl. de 2e rang, 144A, 2,35 %, 15/06/23	2,10
Province du Manitoba, 2,60 %, 02/06/27	1,88
Province de l'Ontario, 1,75 %, 08/09/25	1,79
Obligation du Trésor américain, ,25%, 31 aout 2025	1,48
Banque de Montréal, billet de premier rang, 3,19 %, 01/03/28	1,46
PSP Capital Inc., billet de premier rang, nomin., 3,00 %, 5 novembre 2025	1,39
Fiducie du Canada pour l'habitation n° 1, obl. de 2e rang, 144A, ,95 %, 15/06/25	1,19

Taux de rendement des distributions plus élevé par rapport à ceux de sa catégorie et aux CPG⁴

Au 31 décembre 2020

Taux de rendement des distributions sur les 12 derniers mois (%)



Un bilan de rendements positifs par année civile

Rendements par année civile (%) – série F

2004	2005	2006	2007	2008	2009	2010	2011	2012	2013	2014	2015	2016	2017	2018	2019	2020
4,1	1,8	3,4	3,1	6,0	5,7	2,7	3,9	2,4	1,4	3,0	1,2	2,7	1,2	1,0	4,2	5,2

Protection baissière pour les portefeuilles

Au 31 décembre 2020

	Indices boursiers et obligataires		Fonds – série F	
	Années de rendement négatif	Rendement moyen pendant les années de rendement négatif	Rendement moyen pendant les années de rendement négatif de l'indice	Corrélation avec l'indice (17 ans)
Indice des obligations universelles FTSE Canada	1	-1,2 %	1,4 %	0,59
Indice composé RT S&P/TSX	4	-14,7 %	3,0 %	0,26
Indice RT S&P 500	2	-15,9 %	4,5 %	0,11
MSCI MONDE TOUS PAYS RN	4	-9,8 %	3,5 %	0,18
MSCI ME RN	3	-21,6 %	3,6 %	0,16

Série du Fonds	Code du fonds \$ CA	RFG*
Série A (frais d'acq.)	TML1012	1,04 %
Série A (frais d'acquisition reportés)	TML1013	1,04 %
Série A (frais acq. réd.)	TML1014	1,04 %
Série F	TML1015	0,50 %
Série F (service à honoraires administrés) [†]	TML3992	0,50 %
Série O	TML1016	Négociés

* Ratio des frais de gestion au 30 juin 2021. † Les « honoraires administratifs » désignent la formule d'achat de frais de services-conseils en placement pour la série F. Pour en savoir plus, veuillez consulter le prospectus simplifié.

1. Les renseignements donnés sont de nature rétrospective et ne correspondent pas forcément aux caractéristiques actuelles ou futures du portefeuille. Les placements du portefeuille peuvent changer. Les valeurs marchandes reflètent la valeur négociée des placements. Les pondérations du portefeuille en pourcentage peuvent ne pas totaliser 100 % ou être négatives, en raison de l'arrondissement des chiffres, de l'utilisation de produits dérivés, d'opérations non réglées ou d'autres facteurs. Les notations de crédit mentionnées sont attribuées par un ou plusieurs organismes nationaux reconnus de notation statistique, comme Standard & Poor's, DBRS, Moody's et Fitch. Les notes indiquent la solvabilité d'un émetteur et varient habituellement de la note AAA ou Aaa (la plus élevée) à D (la plus faible). Lorsque les cotes de quatre ou de trois agences sont disponibles, la cote intermédiaire est utilisée; lorsque deux cotes sont disponibles, la cote la plus faible est utilisée; et lorsqu'une seule cote est disponible, c'est cette cote qui est utilisée. Les obligations gouvernementales étrangères sans cotes précises se voient attribuer la cote de crédit du pays fournie par un organisme national reconnu de notation statistique, s'il en est. La trésorerie et les équivalents de trésorerie ainsi que les produits dérivés sont exclus de cette répartition. La catégorie SN est attribuée aux titres pour lesquels une note peut être établie, mais qui n'ont pas été notés par un des organismes nationaux reconnus de notation statistique ci-dessus. Le portefeuille n'a pas été noté par une agence de notation indépendante. Les obligations non notées, la trésorerie et les équivalents de trésorerie peuvent se voir attribuer une note qui est fondée sur la note de l'émetteur, des placements sous-jacents d'un instrument de placement en gestion commune ou de tout autre facteur jugé pertinent. La notation attribuée pour la **qualité moyenne de crédit** (QMC) n'est pas une mesure statistique de la probabilité de défaillance du portefeuille, parce qu'une moyenne simple pondérée n'évalue pas le degré croissant de risque inhérent aux obligations dont la notation est plus basse. La qualité de crédit moyenne peut être inférieure lorsqu'elle est calculée sans la trésorerie et les équivalents de trésorerie. La qualité de crédit moyenne ne tient pas compte des positions sur produits dérivés. Le rendement minimum est le rendement à l'échéance dans le cas où le détenteur d'une obligation toucherait le pire remboursement de son capital investi. Si les rendements du marché sont supérieurs aux rendements nominaux, aucun remboursement anticipé ne serait prévu dans le cas du rendement actuariel le plus défavorable. Lorsque le taux de rendement du marché est inférieur au coupon, le rendement minimum est fondé sur l'hypothèse d'un remboursement anticipé. Autrement dit, le rendement minimum suppose que le taux de rendement du marché ne change pas. Le rendement minimum indiqué n'est pas une indication du revenu obtenu ou à recevoir. Le rendement minimum est indiqué avant la déduction des frais. Les données sur le rendement ne doivent pas être interprétées comme une indication du revenu obtenu ou à recevoir. Les données sur le rendement sont fondées sur les placements sous-jacents du portefeuille et ne représentent pas le revenu versé par le portefeuille. Le rendement en dividendes présenté ici est celui des titres du portefeuille et ne saurait constituer un indice quelconque du revenu perçu par ce portefeuille.

2. Annualisé. Les chiffres des résultats sont arrondis au centième près.

3. Catégorie Revenu fixe canadien. Un quartile désigne un petit groupe d'unités représentant 25 % d'un groupe plus grand.

4. Morningstar calcule les taux de distribution des Fonds par année civile en additionnant les revenus distribués pendant l'année civile et en divisant le résultat obtenu par la valeur de l'actif net à la fin de l'année, plus tout gain en capital distribué au cours de la même période. « Revenu » désigne les intérêts des titres à revenu fixe et les dividendes des actions ordinaires qui ont été versés. Les taux de distribution des CPG pour l'année civile sont calculés en additionnant les rendements des CPG pour l'exercice de 12 mois se terminant au mois de décembre de chaque année.

Franklin Templeton Canada est un nom commercial utilisé par la Société de Placements Franklin Templeton. Gestion de placements Franklin Bissett fait partie de la Société de Placements Franklin Templeton.



Franklin Templeton Canada
200 King Street West, Suite 1500
Toronto, ON M5H 3T4
Fax (866) 850-8241

(800) 387-0830
www.franklintempleton.ca