



**FRANKLIN
TEMPLETON**

UN PIONNIER EXPÉRIMENTÉ DANS LES PLACEMENTS SUR LES MARCHÉS ÉMERGENTS

Fonds de marchés émergents Templeton



REFINITIV LIPPER
FUND AWARDS

2020 WINNER
CANADA

L'équipe des actions des marchés émergents de Franklin Templeton est une pionnière des placements sur les marchés émergents, dont la présence sur les marchés locaux remonte à 1987. Cette dimension locale, conjuguée à l'expérience de notre équipe, qui est dotée de ressources importantes, nous permet d'acquérir des connaissances approfondies et vastes au niveau local sur la dynamique, les sociétés de particuliers et la toile de fond macroéconomique dans laquelle elles évoluent. Cet atout aiguisé en matière de renseignements s'illustre par notre capacité à dégager régulièrement de solides rendements corrigés des risques pour l'ensemble de notre portefeuille, notamment le Fonds de marchés émergents Templeton. Nous croyons que les facteurs ESG peuvent avoir une incidence considérable sur la valeur actuelle et future d'une entreprise. Par conséquent, les facteurs ESG sont un composant intégré à la rigoureuse recherche fondamentale ascendante que mène l'équipe.

EXPÉRIENCE



Une riche connaissance institutionnelle éprouvée au fil de multiples cycles

VISION



Une analyse approfondie des marchés au niveau local intégrée à des perspectives mondiales transfrontalières

LE GAGE



À long terme d'un partenaire de placement pour les entreprises qui veille au capital de ses clients

RESSOURCES



Une mine de ressources à disposition par Franklin Templeton

Nos forces :
Une analyse au niveau local,
une perspective mondiale¹

+ de 30

années d'expérience éprouvée au fil des cycles du marché

+ de 80

professionnels des placements¹

14

pays

+ de 20

années d'analyse boursière intégrée

Notre philosophie repose sur la conviction que

- Les bénéfices des sociétés sont les principaux moteurs des rendements boursiers à long terme
- Le marché peut mal évaluer la valorisation économique
- Notre analyse fondamentale exclusive nous permet de repérer ces mauvaises évaluations.
- Nous gérons de façon responsable le capital de nos clients.

... Et nous estimons que l'alpha se crée en

Investissant dans des entreprises qui présentent

- Durables
 - Capacité bénéficiaire
 - par rapport à la valeur intrinsèque
- Grâce à une méthode de placement
- orientée sur le long terme
 - Approche ascendante
 - sensible à la valorisation

Notre réseau mondial de bureaux locaux nous permet de dialoguer directement avec les responsables politiques et les équipes de direction des entreprises au cours de plus de 2 000 rencontres par an. Ces réunions consacrées à l'analyse des marchés sont au cœur de notre démarche de placement et nous donnent des renseignements précieux sur les facteurs environnementaux, sociaux et de gouvernance, pour ne citer que quelques uns des principaux facteurs de durabilité des revenus.

Comité de gestion des actions de marchés émergents Franklin Templeton²



MANRAJ SEKHON, CFA
Chef des placements,
Actions des marchés émergents
26 années d'expérience
Singapour



CHETAN SEHGAL
Directeur général principal
Directeur de la gestion
des portefeuilles
29 années d'expérience
Singapour



ANDREW NESS
Gestionnaire de portefeuille
Gestion des portefeuilles
26 années d'expérience
Édimbourg, Écosse

1. Liste représentative des stratégies offertes. Elle ne contient pas l'ensemble des stratégies disponibles. Au 30 juin 2021.

2. Les spécialistes des placements comprennent des analystes de recherche, des gestionnaires de portefeuille, des directeurs et des chefs des placements. CFA^{MD} et Chartered Financial Analyst^{MD} sont des marques déposées du CFA Institute. Au 30 juin 2021.

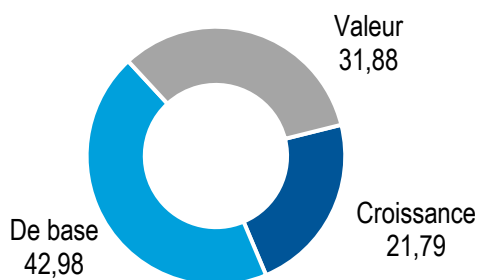
Dix principaux placements

Au 30 juin 2021

Société	Secteur	Pays	Pondération (%)
Taiwan Semiconductor Manufacturing	Semi-conducteurs et équipements pour semi-conducteurs	Taiwan	9,92
Samsung Electronics	Matériel et équipement informatique	Corée du Sud	9,88
Alibaba Group	Commerce de détail	Chine	8,50
Tencent	Médias et divertissement	Chine	7,98
Naver	Médias et divertissement	Corée du Sud	4,48
ICICI Bank	Banques	Inde	3,74
Naspers	Commerce de détail	Afrique du Sud	3,59
Mediatek	Semi-conducteurs et équipements pour semi-conducteur	Taiwan	3,06
LG	Biens d'équipement	Corée du Sud	2,37
Lukoil PJSC	Énergie	Russie	2,24
Total			55,76

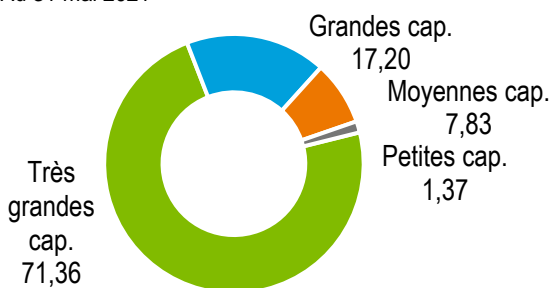
Analyse selon le style (%)

Au 31 mai 2021



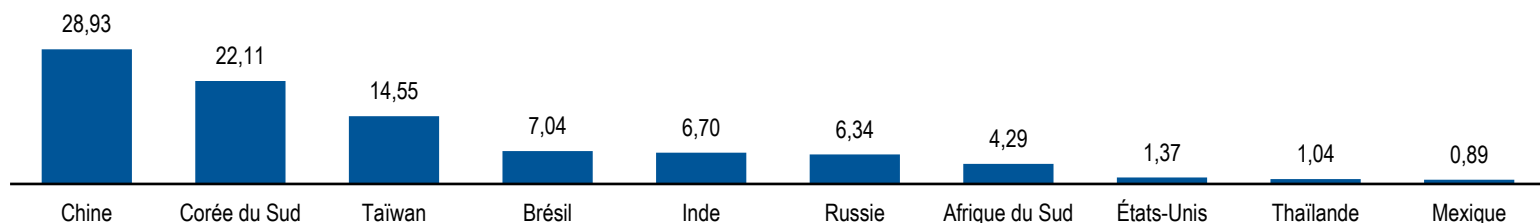
Capitalisation boursière (%)

Au 31 mai 2021



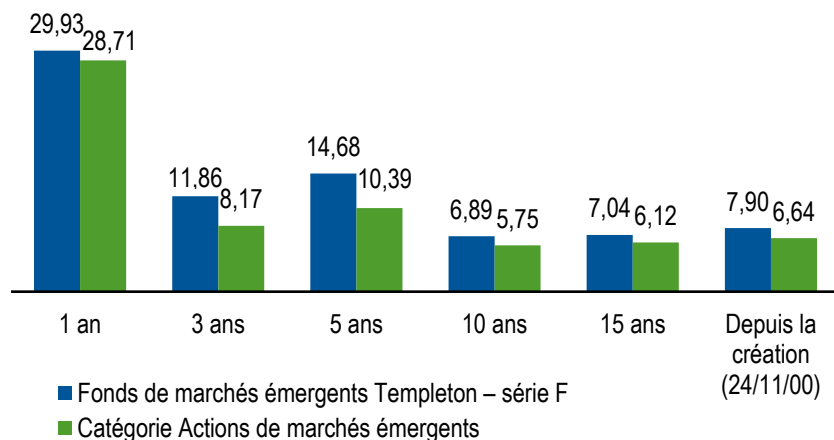
10 Principaux Pays (%)

Au 30 juin 2021



Fonds de marchés émergents Templeton — rendements annualisés (%)

Au 30 juin 2021




MORNINGSTAR³

Notations-étoiles



Rang quartile

Le rendement du Fonds se classe parmi les premiers 25 % de sa catégorie sur 1 an, 3 ans, 5 ans et 10 ans.



Sources : Franklin Templeton, Morningstar Research Inc. et FactSet.

3. Le Fonds de marchés émergents Templeton fait partie de la catégorie d'actions des marchés émergents Morningstar. Veuillez consulter les autres documents sur les rendements pour de plus amples renseignements.

Corrélation sur cinq ans avec les grands indices

Au 30 juin 2021

	Fonds de marchés émergents Templeton - Série F		
	Indice composé RT S&P/TSX	Indice RT S&P 500	Indice MSCI Monde RN
Fonds de marchés émergents Templeton - Série F	1,00		
Indice composé RT S&P/TSX	0,62	1,00	
RT S&P 500	0,58	0,79	1,00
Indice MSCI Monde RN	0,65	0,83	0,97

CODES DE FONDS	\$ CA	\$ US	RFG*
A FA	TML730	TML809	2,46 %
A (FR)	TML731	TML909	2,46 %
A (FAR)	TML812	TML739	2,46 %

CODES DE FONDS	\$ CA	\$ US	RFG*
PA (FA)	TML5590	TML5593	2,37 %
PA (FR)	TML5592	TML5595	2,37 %
PA (FAR)	TML5591	TML5594	2,37 %

CODES DE FONDS	\$ CA	\$ US	RFG*
F	TML741	TML751	1,37 %
F ADM†	TML5018	TML5041	1,37 %
PF	TML3916	TML3917	1,28 %
PF ADM†	TML5089	TML5112	1,28 %
O	TML171	TML179	Neg.

Répartition géographique (%)

Au 30 juin 2021

Région	Exposition (%)
Marchés émergents	67,5
Marchés développés	25,9
Marchés frontaliers	2,3
Reste du monde	4,3

Pour obtenir de plus amples renseignements sur le Fonds de marchés émergents Templeton, veuillez communiquer avec notre service à la clientèle au 1 800 897-7281 ou consulter le www.franklintempleton.ca.

Sources : Franklin Templeton et Morningstar Research Inc. et Factset.

*Au 31 décembre 2020.

Tout placement dans des Fonds communs de placement peut faire l'objet de commissions, de commissions de suivi, de frais de courtage ou d'autres charges. Veuillez lire le prospectus ou l'aperçu du fonds avant d'investir. Les taux de rendement indiqués sont des taux de rendement composés annuels totaux historiques. Ils tiennent compte des fluctuations de la valeur des parts et du réinvestissement de toutes les distributions, mais n'incluent pas les frais d'acquisition, de rachat et de distribution, ni les frais facultatifs ou l'impôt sur le revenu exigibles de tous les porteurs de titres, qui auraient pour effet de réduire le rendement. Les fonds communs de placement ne sont pas garantis; leur valeur fluctue souvent et leur rendement passé n'est pas garant de leur rendement futur. Les parts de série F sont offertes aux investisseurs qui participent à des programmes qui n'occasionnent pas pour Franklin Templeton de coûts de distribution sous la forme de commissions de suivi versées aux courtiers. Par conséquent, les frais de gestion de la série F sont moins élevés que ceux de la série A.

Les indices ne sont pas gérés et il est impossible d'investir directement dans un indice. Ils ne tiennent pas compte des frais, des charges ou des frais d'acquisition.

Les prix Lipper, décernés annuellement, mettent en avant les Fonds qui réussissent à inscrire régulièrement d'excellents rendements corrigés des risques par rapport à leurs concurrents sur le marché. Les prix Fonds Lipper s'appuient sur le classement Lipper Leader Rendement régulier, qui est une mesure du rendement corrigé des risques, calculée sur 36, 60 et 120 mois. Les Fonds qui se classent dans la tranche supérieure des 20 %, dans chaque catégorie, se voient décernés le prix Lipper Leader Rendement régulier et attribués la note 5, la tranche suivante des 20 % se voit attribuée la note 4, la tranche intermédiaire des 20 % la note 3, les 20 % suivants la note 2 et la dernière tranche des 20 % la note 1. Le Fonds qui obtient la note Lipper Leader Rendement régulier (rendement effectif) la plus élevée dans chaque catégorie admissible par type de prix remporte le prix Lipper. Les notes Lipper Leader changent tous les mois. Pour en savoir plus, veuillez consulter le site lipperfundawards.com. Bien que Lipper déploie des efforts raisonnables afin d'assurer l'exactitude et la fiabilité des données présentées dans ce document, elle ne donne aucune garantie quant à celles-ci.

Le Fonds de marchés émergents (série A) a remporté le prix Fonds Lipper 2020 dans la catégorie des actions de marchés émergents pour la période de cinq ans close en juillet 2020. Sur un total de 29 Fonds évalués par Lipper dans la catégorie Marchés émergents.

Le rendement du Fonds (série A) pour la période close au 30 juin 2021 s'établit comme suit : 28,5 % (1 an), 10,6 % (3 ans), 13,4 % (5 ans), 5,7 % (10 ans) et 6,6 % (depuis sa création le 20 septembre 1991).

Les notes Lipper Leader correspondantes obtenues par le fonds pour la même période se présentent comme suit : 3 (note globale), 3 (3 ans), 4 (5 ans) et 2 (10 ans).

Documents supplémentaires sur les rendements

© Morningstar, 2021. Au 30 juin 2021. Tous droits réservés. L'information présentée : 1) relèvent des droits exclusifs de Morningstar ou de ses prestataires de contenu; 2) ne peuvent être copiés ni diffusés; et 3) en aucun cas ne sauraient prétendre à leur exactitude, intégralité ou pertinence en temps réel. Ni Morningstar ni ses fournisseurs de contenu ne sont responsables des dommages ou pertes résultant de l'utilisation de l'information présentée. Le rendement passé n'est pas garant du rendement futur. La cote Morningstar^{MC} des fonds, ou « cote étoile », est calculée pour les produits gérés (y compris les fonds communs de placement, les sous-comptes de rentes à capital variable et d'assurance vie à capital variable, les fonds négociés en bourse, les fonds à capital fixe et les comptes distincts) qui existent depuis au moins trois ans. Les fonds négociés en bourse et les fonds communs de placement à capital variable sont considérés comme un seul et même groupe aux fins de comparaison. La cote Morningstar est calculée en s'appuyant sur le rendement Morningstar corrigé du risque, qui tient compte des variations du rendement excédentaire mensuel d'un produit géré, mettant en évidence les variations à la baisse et récompensant les rendements constants. La tranche supérieure de 10 % des produits de chaque catégorie de produits reçoit 5 étoiles, la tranche suivante de 22,5 % reçoit 4 étoiles, la tranche suivante de 35 % reçoit 3 étoiles, la tranche suivante de 22,5 % reçoit 2 étoiles et la tranche inférieure de 10 % reçoit 1 étoile. La cote Morningstar globale d'un produit géré est déterminée à partir d'une moyenne pondérée de ses résultats sur trois, cinq et dix ans (le cas échéant) mesurés dans la cote Morningstar. Si les données sur le rendement total sont disponibles sur 36 à 59 mois, la période de trois ans est pondérée à 100 %; si les données sont disponibles sur 60 à 119 mois, la période de cinq ans est pondérée à 60 % et la période de trois ans est pondérée à 40 %; si les données sont disponibles sur 120 mois et plus, la période de 10 ans est pondérée à 50 %, la période de cinq ans à 30 % et la période de trois ans à 20 %. Bien que la formule de calcul de la cote étoile sur dix ans semble accorder le plus de poids à la période de dix ans, la période de trois ans est celle qui a le plus d'incidence sur la cote puisqu'elle est comprise dans les trois périodes évaluées. Le Fonds de marchés émergents Templeton fait partie de la catégorie d'actions des marchés émergents Morningstar. Toutes les données sur les cotes visent les parts de série F. Veuillez consulter le www.morningstar.ca pour obtenir plus de détails sur le calcul de la cote Morningstar des rendements corrigés du risque et pour les données sur un an. Pour les périodes de rendement sur 3 ans, 5 ans et 10 ans, la catégorie Actions des marchés émergents de Morningstar comptait respectivement 241, 181 et 82 Fonds.

CFA^{MD} et Chartered Financial Analyst^{MD} sont des marques déposées du CFA Institute.



Franklin Templeton Canada
200, rue King Ouest, bureau 1500
Toronto (Ontario) M5H 3T4
Télé. : 866 850-8241

1 800 897-7281
www.franklintempleton.ca