

LE MOMENT EST VENU DE PROFITER DES DIVIDENDES

Les actions à dividende offrent plusieurs avantages

Comptes à gestion distincte

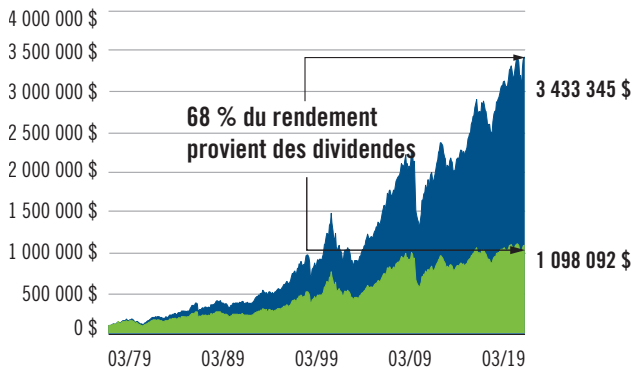
CAPR

Pour les investisseurs prudents qui veulent participer à la hausse des marchés, les actions de sociétés donnant droit à des dividendes constituent le meilleur de trois mondes : la possibilité d'un rendement total supérieur, une compensation potentielle de l'inflation et un traitement fiscal avantageux.

POSSIBILITÉ D'UN RENDEMENT TOTAL SUPÉRIEUR

Au fil du temps, le rendement total des titres à dividende* a été supérieur à celui des autres titres.

Le réinvestissement des dividendes a procuré un rendement supérieur



■ Indice composé S&P/TSX (rendement total, compte tenu du réinvestissement des dividendes)
■ Indice composé S&P/TSX (rendement total, compte tenu du réinvestissement des dividendes)

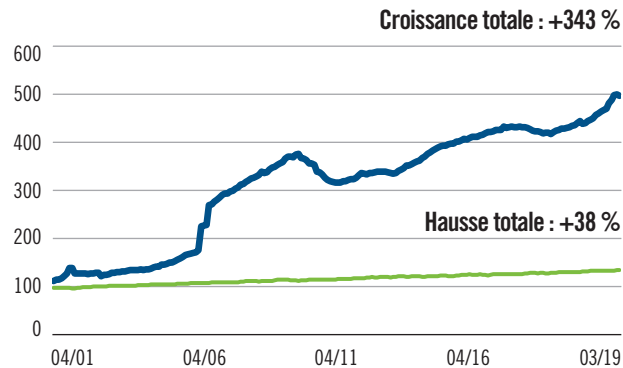
* Comprend les dividendes versés, la croissance des dividendes et la plus-value. Placement initial de 100 000 dollars. L'indice composé de rendement total S&P/TSX comprend les dividendes réinvestis et les gains en capital.

Source : Bloomberg, au 31 mars 2019.

COMPENSATION POTENTIELLE DE L'INFLATION

Par le passé, les dividendes versés ont augmenté plus rapidement que l'inflation.

Croissance totale du dividende par action (12 mois) pour l'IRT composé S&P/TSX par rapport à la croissance totale de l'inflation



■ Dividende par action (12 mois) pour l'IRT composé S&P/TSX
■ IPC global**

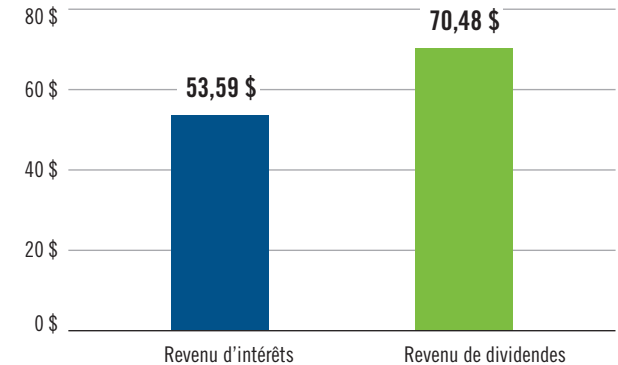
** L'indice des prix à la consommation global ne tient pas compte des facteurs saisonniers, qui incluent les prix des aliments et de l'énergie.

Source : Bloomberg, au 31 mars 2019.

TRAITEMENT FISCAL AVANTAGEUX

Le revenu de dividendes est plus avantageux sur le plan fiscal que le revenu d'intérêts.

Produit après impôt de 100 \$



Calculs en fonction des taux d'imposition marginaux en Ontario pour 2018 :
Revenus d'intérêts = 46,41 %,
Dividendes déterminés = 29,52 %.

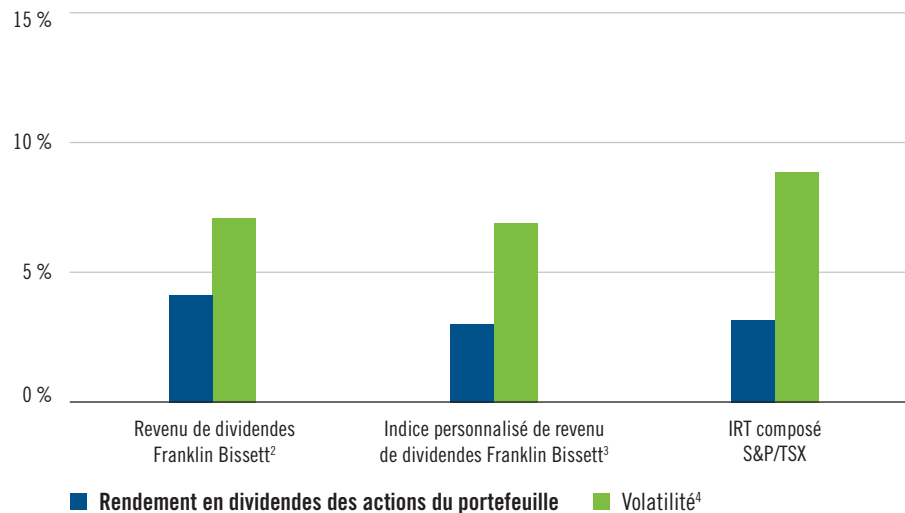
Source : Taxtips 2019 Ontario.

Avantage de la Stratégie de revenu de dividendes Franklin Bissett

Pourquoi choisir vous-même des actions à dividende quand vous pouvez avoir un portefeuille complet soigneusement constitué par des experts du marché canadien? Gestion de placements Franklin Bissett est un gestionnaire prudent axé sur la croissance qui compte plus de 35 années d'expérience dans le repérage de sociétés capables de maintenir et d'accroître leurs dividendes au fil du temps.

STRATÉGIE DE REVENU DE DIVIDENDES FRANKLIN BISSETT¹

Un rendement en dividendes beaucoup plus élevé et un risque inférieur comparativement aux titres de sociétés de croissance qui ne sont pas axées sur les dividendes.



Demandez à votre conseiller financier comment la [Stratégie de revenu de dividendes Franklin Bissett](#) peut vous aider à mieux orienter votre portefeuille pour l'avenir.

FRANKLIN BISSETT RECHERCHE DES DIVIDENDES DURABLES ET CROISSANTS

Stratégie de revenu de dividendes Franklin Bissett¹

Portefeuille mixte visant une appréciation du capital et un revenu avantageux sur le plan fiscal

- Placements en actions ordinaires et privilégiées effectués selon une méthode présentant une faible volatilité
- Placements effectués surtout dans des actions ordinaires à dividende et privilégiées canadiennes
- L'ensemble des actions ordinaires américaines à dividende est plus vaste et permet d'améliorer la diversification du portefeuille
- Les placements en actions privilégiées augmentent habituellement le revenu et réduisent la volatilité globale du portefeuille
- L'objectif consiste à obtenir un rendement total provenant des dividendes et de la plus-value des actions

	Revenu de dividendes Franklin Bissett ²	Indice personnalisé de revenu de dividendes Franklin Bissett ³	IRT composé S&P/TSX
Rendement en dividendes du portefeuille (%)	4,14	3,02	3,16
Volatilité ⁴ (%)	7,11	6,92	8,89
Rendement sur cinq ans (%)	5,73	6,96	5,44



Sources : PC Bond, Morningstar Research Inc. et Placements Franklin Templeton, au 31 mars 2019.

1. Modèle de compte à gestion distincte de revenu de dividendes. Les rendements obtenus par les clients peuvent varier en raison de différences dans les placements. 2. Le rendement en dividendes de la Stratégie de revenu de dividendes Franklin Bissett correspond au rendement en dividendes des actions du portefeuille. Le rendement en dividendes d'une action est la somme totale des dividendes par action versés au cours des 12 mois précédents, divisée par le cours actuel. Le rendement en dividendes d'un portefeuille correspond à la moyenne pondérée en fonction du marché des rendements en dividendes de l'ensemble des actions détenues dans le portefeuille. Il est calculé avant déduction des frais. 3. L'indice de référence est composé à 60 % de l'IRT composé S&P/TSX, à 20 % de l'indice S&P 500 (\$ CA), à 15 % de l'indice des obligations universelles FTSE Canada et à 5 % de l'indice des actions privilégiées S&P/TSX. 4. Écart-type des rendements sur 5 ans, au 31 mars 2019. Les investisseurs particuliers ne peuvent pas investir directement dans le modèle de compte à gestion distincte de revenu de dividendes Franklin Bissett. Les rendements indiqués tiennent compte du réinvestissement des dividendes, mais n'incluent pas les frais ni l'impôt sur le revenu exigibles de tous les investisseurs, qui auraient pour effet de réduire le rendement. Le rendement passé n'est pas garant du rendement futur. Gestion de placements Franklin Bissett fait partie de la Société de Placements Franklin Templeton. Placements Franklin Templeton Canada est un nom commercial utilisé par la Société de Placements Franklin Templeton.