



**FRANKLIN
TEMPLETON**

ACCÉDEZ À DES OCCASIONS DE REVENU MONDIALES

FNB d'obligations totales mondiales Franklin Liberty
(couvert en \$ CA)

Le **FNB d'obligations totales mondiales Franklin Liberty (couvert en \$ CA)** est un FNB à gestion active conçu pour les investisseurs canadiens qui cherchent une exposition aux marchés des titres à revenu fixe mondiaux de qualité supérieure tout en réduisant le risque de change connexe.

POURQUOI OPTER POUR CE FNB?

Accès aux marchés mondiaux

Investit dans diverses obligations de première qualité des grands segments du marché des titres à revenu fixe des marchés développés et émergents, dans des bons du Trésor et dans des titres de créance souverains. Jusqu'à 10 % de superposition des devises non couvertes pour profiter des fluctuations des taux de change.

S'efforce d'atténuer le risque

Recherche une diversification générale au sein d'un grand nombre de secteurs et de positions faiblement corrélées, en prenant en compte les taux de change, les taux d'intérêt et d'autres conditions à l'échelle mondiale.

Capacités de l'équipe revenu fixe Franklin Templeton

Gestion par une équipe de placements mondiaux chevronnée qui est responsable de plus de 189 milliards de dollars d'actifs de clients.¹

FLGA

**FNB d'obligations
totales mondiales
Franklin Liberty
(couvert en \$ CA)**

Données au 30 septembre 2020

FRAIS DE GESTION

0,35 %

CRÉATION

14 mai 2018

DISTRIBUTIONS

Mensuelles

INDICE DE RÉFÉRENCE

Indice général mondial Bloomberg Barclays (entièrement couvert en \$ CA)

TOTAL DE L'ACTIF NET

676,4 M\$

QUALITÉ DE CRÉDIT MOYENNE

A

DURATION MOYENNE

8,49 années

COUPON MOYEN

3,16 %

RENDEMENT COURANT

2,82 %

RENDEMENT À L'ÉCHÉANCE

2,26 %

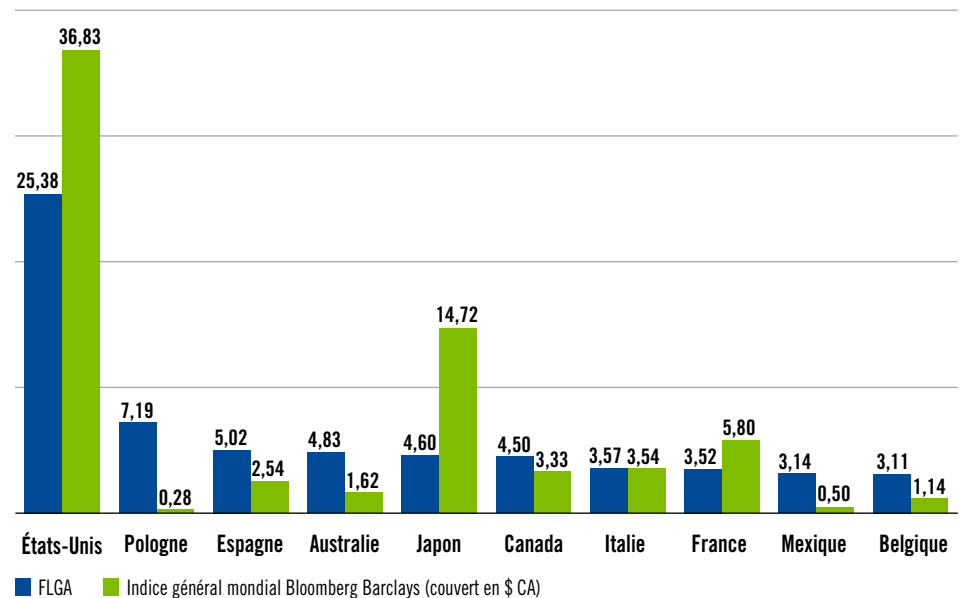
NOMBRE DE TITRES

184

Prise de décisions de gestion active : le FLGA investit sans se soumettre aux contraintes propres à l'indice

Répartition par pays (%) : FLGA p/r à l'indice de référence^{2,3}

Données au 30 septembre 2020



Ces données sont historiques et ne correspondent pas forcément aux caractéristiques actuelles ou futures du portefeuille. Les placements du portefeuille peuvent changer.

1. Au 30 septembre 2020.

2. Les données de la répartition par pays tiennent compte de certains produits dérivés détenus dans le portefeuille (ou de leur actif de référence sous-jacent). Elles pourraient ne pas totaliser 100 % ou être négatives, du fait que les chiffres sont arrondis, ou en raison d'autres facteurs, dont l'utilisation de produits dérivés et les opérations non réglées.

3. Source : Bloomberg. Les indices ne sont pas gérés et il est impossible d'investir directement dans un indice. Ils ne tiennent pas compte des frais d'acquisition, des dépenses ou des frais de vente.

Franklin Templeton – un chef de file des placements en titres à revenu fixe mondiaux

Le groupe des titres à revenu fixe Franklin Templeton est une plateforme intégrée de placements à revenu fixe mondiaux qui regroupe plus de 147 professionnels des placements dont les bureaux sont répartis dans le monde entier. Le groupe a lancé son premier portefeuille de titres à revenu fixe il y a plus de 50 ans.

Chef de file mondial des placements en titres à revenu fixe, le groupe possède des compétences spécialisées et diversifiées dans tous les principaux secteurs du marché des titres à revenu fixe, notamment les obligations de sociétés de première qualité et à rendement élevé, les titres adossés à des créances hypothécaires ou mobilières, les créances

souveraines mondiales et des marchés émergents, les titres municipaux et les prêts bancaires. Chaque secteur est affecté à une équipe attitrée, ce qui permet au groupe d'examiner le marché de façon approfondie et de repérer des occasions uniques. Cette perspective mondiale bénéficie du savoir-faire d'équipes locales attitrées dans de nombreux pays et d'une équipe de recherche quantitative qui participe aux recherches et à l'examen des portefeuilles. La structure mondiale de notre société, nos importantes ressources en analyse ascendante et notre groupe intégré d'analyse quantitative nous permettent de constituer des portefeuilles, tout en utilisant un processus rigoureux de gestion des risques.

Équipe de placement



DAVID ZAHN, CFA^{MD}, FRM

Premier vice-président
Franklin Templeton Investments
Management Limited
Londres, Royaume-Uni

Nombre d'années avec la société : 14
Années d'expérience : 26



JOHN BECK

Premier vice-président
Franklin Templeton Investments
Management Limited
Londres, Royaume-Uni

Nombre d'années avec la société : 30
Années d'expérience : 33



PATRICK A. KLEIN, Ph. D.

Premier vice-président
Franklin Advisers Inc.
Californie, États-Unis

Nombre d'années avec la société : 15
Années d'expérience : 15



SONAL DESAI, Ph. D.

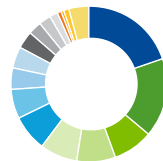
Chef des placements
Franklin Templeton Fixed Income
Californie, États-Unis

Nombre d'années avec la société : 10
Années d'expérience : 26

Recherche une vaste diversification tout en maintenant une qualité du crédit élevée

Répartition sectorielle⁴

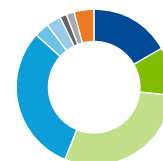
Au 30 septembre 2020



Obligations d'État UEM	19,74
Obligations de sociétés de première qualité USD	16,45
Europe hors UEM	8,51
Amériques hors États-Unis	8,08
Obligations souveraines	7,75
Oblig. d'État et d'org. États-Unis	7,36
Asie hors Japon	6,26
Obligations de sociétés de première qualité en euros	4,45
Obligations d'État du Japon	4,36
Titrisées en USD	3,53
Oblig. quasi souveraines	2,90
Obligations de sociétés à rendement élevé USD	2,29
Instruments dérivés en devises	1,70
Obligations couvertes	0,94
Obligations de sociétés à rendement élevé en euros	0,64
Titrisées en euros	0,00
Autre	0,99
Trésorerie et équivalents de trésorerie	4,06

Répartition selon la qualité du crédit⁴

Au 30 septembre 2020



AAA	16,93
AA	9,91
A	29,45
BBB	30,54
BB	3,04
B	3,07
CCC	1,30
S.O.	1,70
Trésorerie et équivalents de trésorerie	4,06

Rendement annualisé (% , \$ CA)

Au 30 septembre 2020

	Cumul annuel	1 mois	3 mois	6 mois	1 an	Depuis la création
FLGA (couvert en \$ CA) VNI	4,58	0,60	1,81	7,61	4,07	6,26
Indice de référence	4,48	0,36	0,71	3,06	3,88	5,82

Les données sur le rendement sont des données historiques, qui ne sont pas garanties des rendements futurs. Les rendements actuels peuvent être différents des données présentées. Les rendements des placements et les valeurs du capital fluctueront en fonction des conditions du marché, et vous pouvez réaliser un gain ou subir une perte lorsque vous vendez vos parts. Les rendements sont les rendements totaux annualisés moyens, sauf pour les périodes de moins d'un an, dont les rendements sont cumulatifs.

Pour en savoir plus sur les FNB Franklin LibertyShares^{MD}, communiquez avec votre professionnel de la finance ou consultez le site franklintempleton.ca.

4. Les placements du portefeuille peuvent changer.

Tout placement dans des FNB peut occasionner des commissions, frais de gestion ou dépenses. Les investisseurs devraient examiner attentivement les objectifs et les stratégies de placement, les risques, les frais et les charges d'un FNB avant d'y investir. Le prospectus et l'aperçu du FNB contiennent notamment ces renseignements. Veuillez lire le prospectus et l'aperçu du fonds du FNB attentivement avant d'investir. **Les parts des FNB sont négociées comme des titres, leur valeur de marché fluctue et elles peuvent se négocier à des prix supérieurs ou inférieurs à leur valeur liquidative.**

Les commissions de courtage et les charges des FNB réduiront le rendement.

Le rendement d'un FNB peut différer sensiblement de celui d'un indice en raison du coût des opérations, des charges et d'autres facteurs. Les taux de rendement indiqués sont des taux de rendement totaux composés annuels historiques. Ils tiennent compte des fluctuations de la valeur des actions ou des parts et du réinvestissement de tous les dividendes ou distributions, mais n'incluent pas les frais d'acquisition, de rachat et de distribution, ni les frais facultatifs ou l'impôt sur le revenu exigibles de tous les porteurs de titres, qui auraient pour effet de réduire le rendement. Les FNB ne sont pas garantis, leur valeur fluctue souvent et leur rendement passé n'est pas garant de leur rendement futur. CFA^{MD} et Chartered Financial Analyst^{MD} sont des marques déposées du CFA Institute.

Placements Franklin Templeton Canada est un nom commercial utilisé par la Société de Placements Franklin Templeton.



Placements Franklin Templeton Canada
200, rue King Ouest, bureau 1500
Toronto (Ontario) M5H 3T4
1 800 897-7281
franklintempleton.ca