




VOTRE PORTEFEUILLE DE REVENU EST-IL SUFFISAMMENT DIVERSIFIÉ?

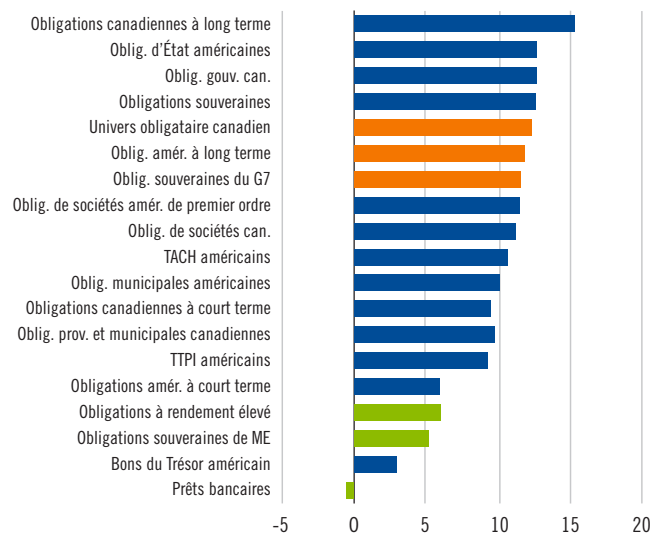
RESTREINDRE VOS PLACEMENTS EN TITRES DE REVENU AUX SEULS CPG ET OBLIGATIONS DU CANADA PEUT LIMITER LES POSSIBILITÉS DE REVENU



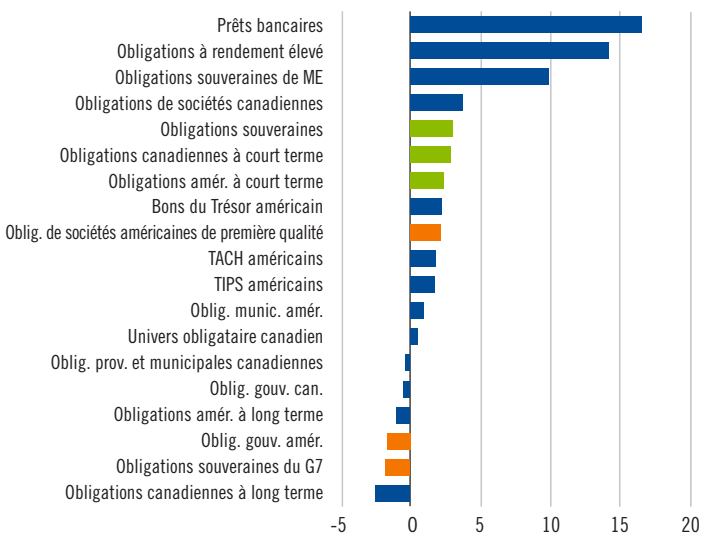
Sources : Morningstar Research Inc., Barclays Capital, Credit Suisse, BofA ML, JP Morgan, PC Bond Research, Citi Group, au 31 décembre 2020. D'après le taux courant de l'indice sous-jacent.

DANS UN CONTEXTE DE TAUX INCERTAIN, LES PORTEFEUILLES DE TITRES À REVENU FIXE DOIVENT FAIRE APPEL À LA DIVERSIFICATION ET À LA GESTION ACTIVE.

Rendement moyen (%) en contexte de baisse des taux d'intérêt



Rendement moyen (%) en contexte de hausse des taux d'intérêt

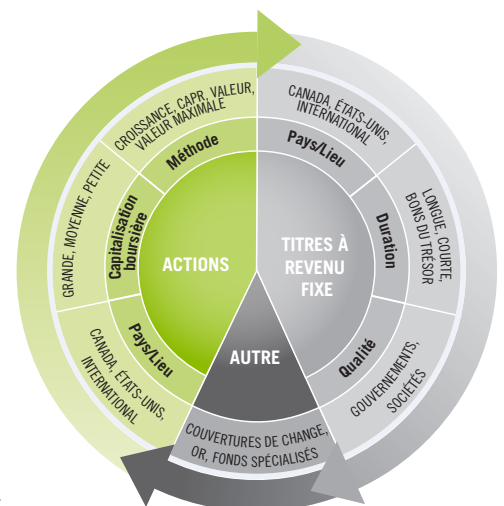


Source : Morningstar Research Inc., Bloomberg. Tous les rendements sont établis d'après la monnaie de base des indices. Les périodes où les taux d'intérêt augmentent ou baissent sont définies comme étant les années civiles entre janvier 1986 et décembre 2020 où le taux des bons à 10 ans du Trésor américain a augmenté ou diminué de plus de 100 points de base. Les rendements moyens de chaque catégorie d'actif sont établis seulement en fonction des années pour lesquelles des données sont disponibles. Voir au verso pour des renseignements sur les indices.

Le Portefeuille de revenu diversifié Franklin Quotient^{MD} se distingue par

UNE DIVERSIFICATION À MULTIPLES NIVEAUX DANS UNE MÊME SOLUTION DE PLACEMENT

Les Portefeuilles Franklin Quotient puisent dans plus de 80 stratégies uniques. Ils sont structurés de manière à assurer une large participation à chaque catégorie d'actif et peuvent comprendre des fonds communs de placement canadiens, des fonds assortis d'un mandat de sous-conseiller, des SICAV* établies au Luxembourg et des FNB pour une exposition ciblée. Le résultat est une véritable diversification sans presque aucun chevauchement.

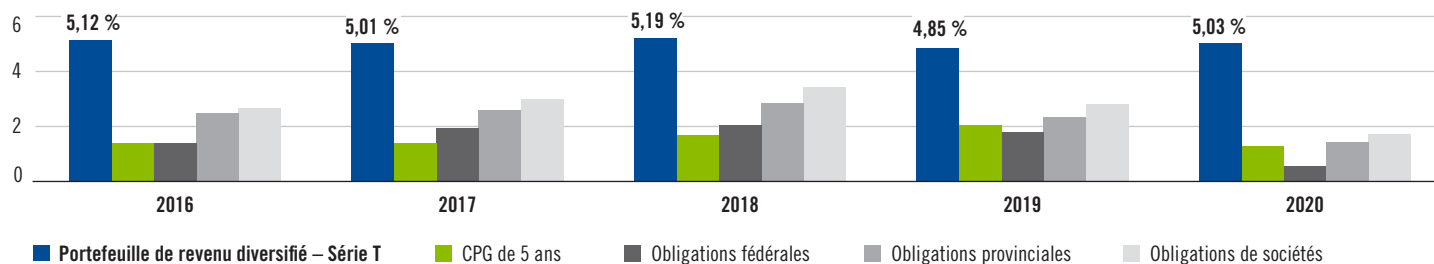


* Les Fonds de placement Franklin Templeton (FPFT) sont des SICAV du Luxembourg et ne sont pas offerts directement aux investisseurs du Canada. Les sociétés d'investissement à capital variable (SICAV) sont régies par les lois du Luxembourg.

Profitez des avantages du Portefeuille de revenu diversifié Franklin Quotientiel – série T

FLUX DE REVENU SUPÉRIEUR À CELUI DES CPG ET DES OBLIGATIONS¹

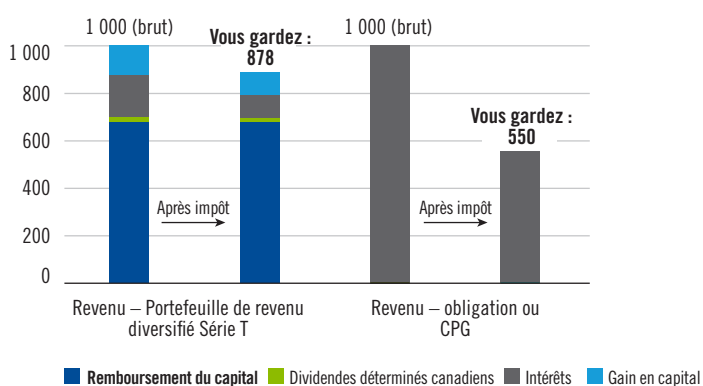
Taux de distribution/rendement (%)



Sources : Placements Franklin Templeton, PC Bond Research et Morningstar Research, au 31 décembre 2020. Le taux de distribution annuel du Portefeuille de revenu diversifié Franklin Quotientiel – série T; le taux de rendement de la moyenne des CPG de 5 ans de la catégorie Morningstar (CPG de 5 ans), l'indice obligataire fédéral FTSE Canada (Oblig. fédérales), l'indice obligataire provincial FTSE Canada (oblig. provinciales) et l'indice obligataire toutes les sociétés FTSE Canada (oblig. de sociétés).

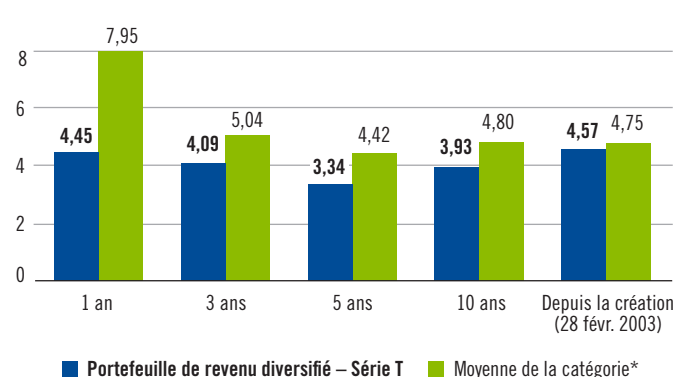
OBTENEZ 60 % DE REVENUS EN PLUS GRÂCE AUX DISTRIBUTIONS AVANTAGEUSES SUR LE PLAN FISCAL²

Distribution (\$)



DES RÉSULTATS SOLIDES

Rendements annuels composés (%)



Source : Morningstar Research Inc., au 30 juin 2021.

*Catégorie Équilibrés mondiaux à revenu fixe de Morningstar Canada

Renseignements sur les indices : titres de créance souverains des marchés émergents, indice RT marchés émergents Barclays Capital (\$ US); obligations municipales des États-Unis, indice RT des obligations municipales Barclays Capital (\$ US); obligations de sociétés américaines, indice RT des obligations américaines autres que d'État Barclays Capital (\$ US); obligations du gouvernement américain, indice RT des obligations du gouvernement des États-Unis Barclays Capital (\$ US); titres américains adossés à des créances hypothécaires (TACH), indice RT des titres américains adossés à des créances hypothécaires Barclays Capital (\$ US); titres du Trésor américain protégés contre l'inflation (TIPS), indice RT TIPS du Trésor américain Barclays Capital (\$ US); obligations souveraines, indice mondial des obligations gouvernementales Citi (\$ US); obligations à rendement élevé, indice Crédit Suisse des obligations à rendement élevé (\$ US); prêts bancaires, indice Crédit Suisse des prêts à effet de levier (\$ US); obligations canadiennes, indice obligataire universel FTSE Canada; bons du Trésor américain, indice RT des bons du Trésor américain Barclays Capital (\$ US); obligations souveraines du G7, indice RT des obligations gouvernementales mondiales du G7 Barclays Capital (\$ US); obligations de sociétés canadiennes, indice obligataire toutes les sociétés FTSE Canada; obligations provinciales et municipales canadiennes, indice des obligations provinciales et municipales canadiennes BoA Merrill Lynch; Actions canadiennes à revenu, indice RT de revenus sur les actions S&P/TSX; actions privilégiées américaines, indice des actions privilégiées américaines BoA ML (taux fixe).

Franklin Templeton Canada est un nom commercial utilisé par la Société de Placements Franklin Templeton.

1. Le revenu comprend le taux de distribution des 12 derniers mois du Portefeuille de revenu diversifié Franklin Quotientiel – série T (PRDFQ – série T); le taux de rendement de la moyenne des CPG de 5 ans de la catégorie Morningstar, de l'indice obligataire fédéral FTSE Canada et de l'indice obligataire toutes les sociétés FTSE TMX Canada. Les distributions mensuelles versées sur les parts du PRDFQ – Série T comprennent un remboursement de capital (RDC) à imposition différée et sont adaptables jusqu'à concurrence d'un taux cible maximal de 5 %; le reste sera réinvesti en parts de Série T supplémentaires du Portefeuille. Le taux de distribution maximal peut changer à l'appréciation de la Société de Placements Franklin Templeton. Toute distribution effectuée en fin d'année d'un montant constitué de revenus et de gains en capital doit être réinvestie et est imposable pour l'année au cours de laquelle elle a été versée. Le 23 juin 2008, la série A du PRDFQ a été convertie en série T, avec distribution mensuelle de sommes au titre de remboursement de capital. Les versements de 2008 comprennent le revenu perçu par les investisseurs de janvier 2008 à juin 2008, et le remboursement de capital reçu ensuite. Le versement de distributions de revenus n'est pas garanti et peut fluctuer. Les distributions de revenus et les versements au titre du RDC ne sont pas un indicateur de performance, de taux de rendement ou de rendement en revenu. Si les distributions versées par un fonds sont supérieures au rendement du fonds, la valeur du placement de l'investisseur diminuera. Le prix de base rajusté (PBR) des parts détenues par l'investisseur est réduit du montant du versement au titre du RDC. Si le PBR du placement devient négatif (inférieur à zéro), l'investisseur doit payer de l'impôt sur les gains en capital à l'égard de toute distribution ultérieure sous forme de RDC. Le gain en capital non réalisé correspond à la valeur marchande moins le PBR. Un PBR négatif pour un placement dans la série T est constaté comme un gain en capital l'année de son versement.

2. Le calcul est basé sur les distributions du PRDFQ – série T versées en 2020. Suppose un taux marginal d'imposition de 44,97 % (taux le plus élevé de l'Ontario en 2020) et un taux d'imposition effectif des dividendes déterminés canadiens de 27,53 %. Les taux de rendement indiqués sont des taux de rendement composés annuels totaux historiques. Ils tiennent compte des fluctuations de la valeur unitaire des parts et du réinvestissement de l'ensemble des montants distribués, mais ne comprennent pas les frais d'acquisition, de rachat et de distribution, ni les frais facultatifs ou l'impôt sur le revenu payable par le porteur de titres, qui auraient pour effet de réduire le rendement. Tout placement dans des Fonds communs de placement peut faire l'objet de commissions, de commissions de suivi, de frais de courtage ou d'autres charges. Veuillez lire le prospectus ou l'aperçu du fonds avant d'investir. Les taux de rendement indiqués sont des taux de rendement composés annuels totaux historiques. Ils tiennent compte des fluctuations de la valeur des parts et du réinvestissement de toutes les distributions, mais n'incluent pas les frais d'acquisition, de rachat et de distribution, ni les frais facultatifs ou l'impôt sur le revenu exigibles de tous les porteurs de titres, qui auraient pour effet de réduire le rendement. Les fonds communs de placement ne sont pas garantis, leur valeur fluctue souvent et leur rendement passé n'est pas garant de leur rendement futur. Vous trouverez au www.franklintempletondatasources.com d'importants avis et renseignements sur les fournisseurs de données.

Franklin Quotientiel^{MD} est une marque déposée de la Société de Placements Franklin Templeton. Franklin Templeton Canada est un nom commercial utilisé par la Société de Placements Franklin Templeton. Franklin Templeton Investment Solutions (FTIS) est une équipe mondiale spécialisée dans les solutions de placement mondiales. FTIS est un nom commercial utilisé par Fiduciary Trust Company of Canada.



Franklin Templeton Canada
200, rue King Ouest, bureau 1500
Toronto (Ontario) M5H 3T4
télécopieur : 1 866 850-8241